AUTORIDAD DE FISCALIZACIÓN DEL JUEGO

DIRECCIÓN NACIONAL DE FISCALIZACIÓN

CUADROS ESTADÍSTICOS

GESTIÓN 2026 al 31 de octubre de 2026

AUTORIDAD DE FISCALIZACIÓN DEL JUEGO
JUEGO JUSTO, LEGAL Y TRANSPARENTE

PRESIDENCIA DEL ESTADO PLURINACIONAL DE BOLIVIA

INTERVENCIONES A LUGARES DE JUEGO ILEGALES AL 31 DE OCTUBRE DE 2026

Dirección Nacional / Regional	Departamento	Cantidad de Lugares Intervenidos	Cantidad de Máquinas y/o Medios Decomisados	Multa en UFVs
Dirección Nacional de Fiscalización	Of. Nacional La Paz	-	-	-
Total Oficina Nacional		**-**	**-**	**-**
La Paz	La Paz	4	5	25,000
	Oruro	-	-	-
	Potosi	2	2	10,000
Total Dirección Regional La Paz		**6**	**7**	**35,000**
Santa Cruz	Santa Cruz	5	174	870,000
	Beni	-	-	-
	Pando	-	-	-
Total Dirección Regional Santa Cruz		**5**	**174**	**870,000**
Cochabamba	Cochabamba	15	30	150,000
	Chuquisaca	2	3	15,000
	Tarija	-	-	-
Total Dirección Regional Cochabamba		**17**	**33**	**165,000**
Total General 2026		**28**	**214**	**1,070,000**

INTERVENCIONES A LUGARES DE JUEGO ILEGALES
AL 31 DE OCTUBRE DE 2026

Mes	Dirección Regional La Paz	Dirección Regional Santa Cruz	Dirección Regional Cochabamba	Dirección Nacional de Fiscalización	Total
ENERO	-	-	-	-	-
FEBRERO	-	-	-	-	-
MARZO	-	-	2	-	2
ABRIL	-	1	1	-	2
MAYO	-	1	1	-	2
JUNIO	-	-	1	-	1
JULIO	3	-	2	-	5
AGOSTO	1	-	2	-	3
SEPTIEMBRE	1	2	4	-	7
OCTUBRE	1	1	4		6
NOVIEMBRE					-
DICIEMBRE					-
Total	**6**	**5**	**17**	**-**	**28**
% Participación	**21%**	**18%**	**61%**	**0%**	**100%**

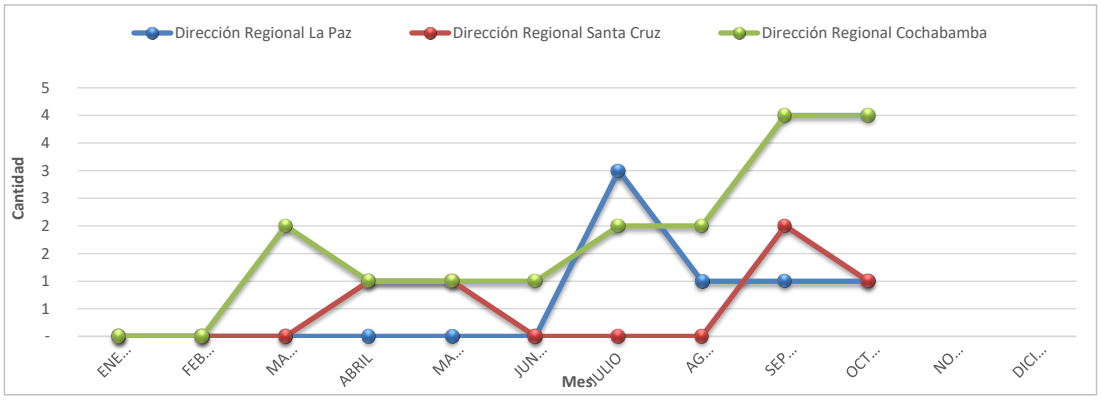

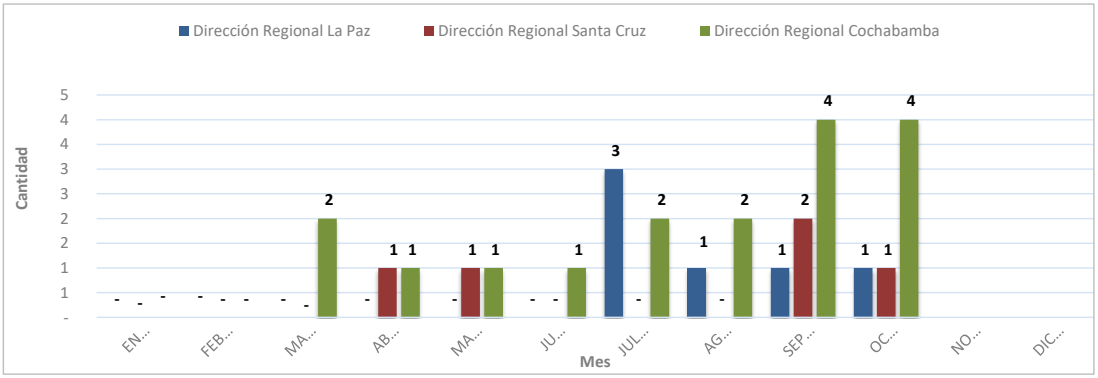

DECOMISO PREVENTIVO DE MÁQUINAS Y/O MEDIOS DE JUEGO ILEGALES AL 31 DE OCTUBRE DE 2026

Mes	Dirección Regional La Paz	Dirección Regional Santa Cruz	Dirección Regional Cochabamba	Dirección Nacional de Fiscalización	Total
ENERO	-	-	-	-	-
FEBRERO	-	-	-	-	-
MARZO	-	-	6	-	6
ABRIL	-	53	4	-	57
MAYO	-	76	1	-	77
JUNIO	-	-	1	-	1
JULIO	3	-	3	-	6
AGOSTO	-	-	2	-	2
SEPTIEMBRE	3	43	4	-	50
OCTUBRE	1	2	12		15
NOVIEMBRE					-
DICIEMBRE					-
Total	**7**	**174**	**33**	**-**	**214**
% Participación	**3%**	**81%**	**15%**	**0%**	**100%**

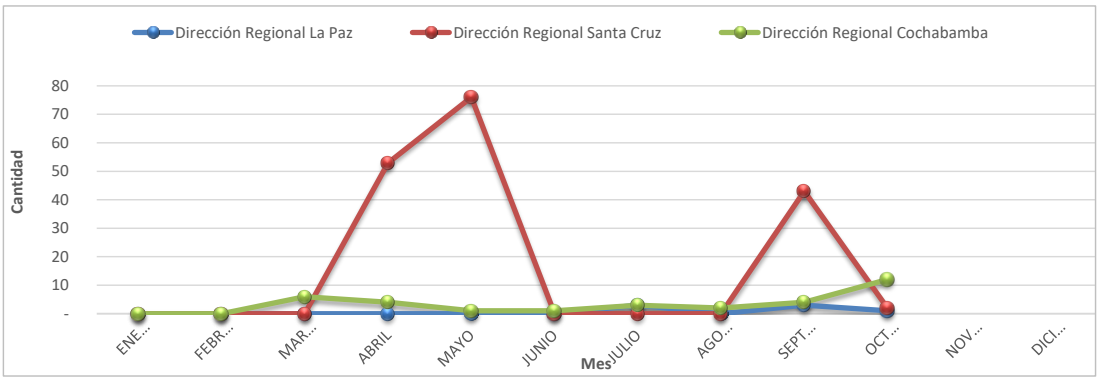

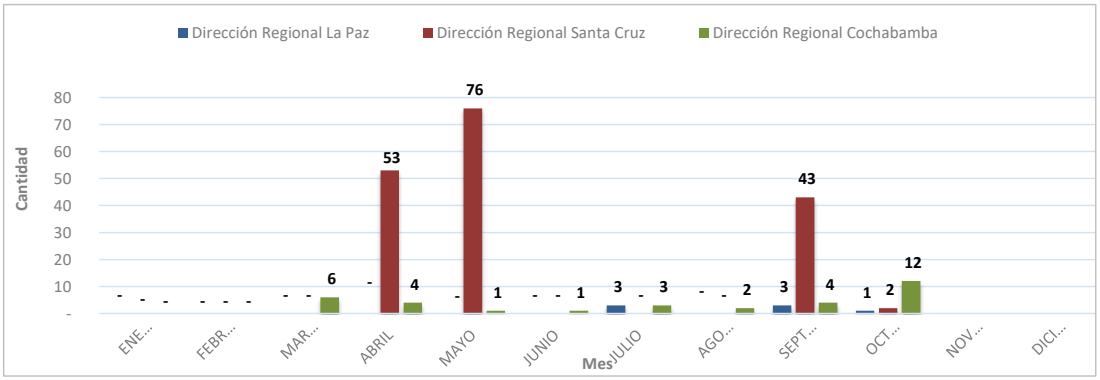

CONTROLES DETECTIVOS DE PROMOCIONES EMPRESARIALES
AL 31 DE OCTUBRE DE 2026

Mes	Dirección Regional La Paz	Dirección Regional Santa Cruz	Dirección Regional Cochabamba		Total
ENERO	205	249	189		643
FEBRERO	200	241	185		626
MARZO	182	233	182		597
ABRIL	182	212	197		591
MAYO	185	183	181		549
JUNIO	180	186	187		553
JULIO	-	-	-		-
AGOSTO	-	-	-		-
SEPTIEMBRE	-	-	-		-
OCTUBRE	-	-	-		-
NOVIEMBRE					-
DICIEMBRE					-
Total	**1,134**	**1,304**	**1,121**	**-**	**3,559**
% Participación	**32%**	**37%**	**31%**	**0%**	**100%**

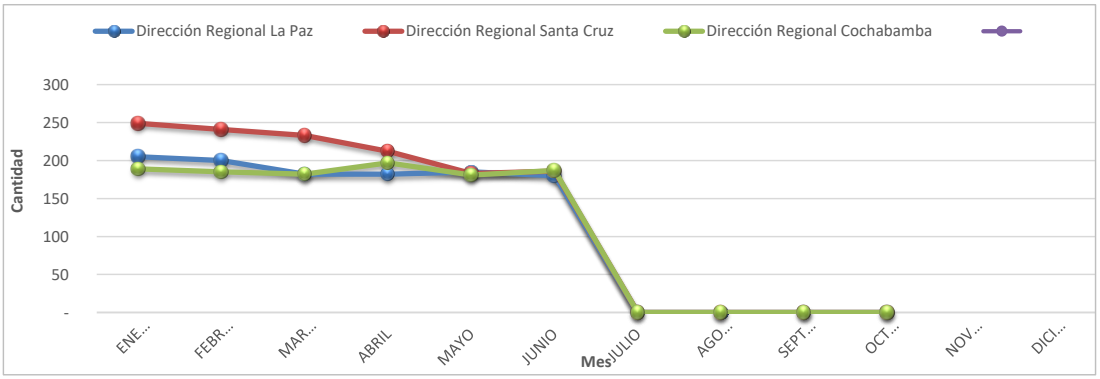

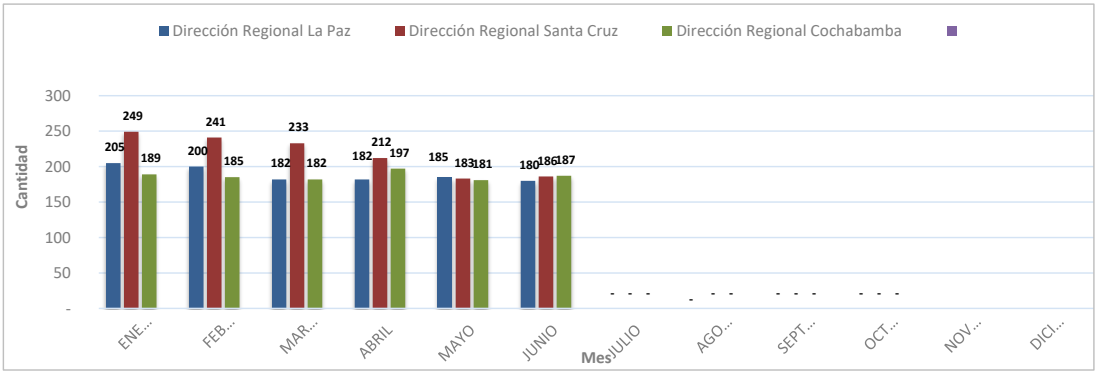

AUTORIDAD DE FISCALIZACIÓN DEL JUEGO
JUEGO JUSTO, LEGAL Y TRANSPARENTE

PRESIDENCIA DEL ESTADO PLURINACIONAL DE BOLIVIA

CONTROLES OPERATIVOS A SORTEOS DE LONABOL
AL 31 DE OCTUBRE DE 2026

Nº	Nombre del Sorteo	Fecha del Sorteo	Cantidad de Billetes emitidos	Monto de Premios ofertados en Bs.
1	COMBO CARNAVALERO	27/02/2026	90,000	389,370.00
2	LA GRAN RECOMPENSA DE PAPÁ	27/03/2026	60,000	540,960.00
3	98 AÑOS DE ESPERANZA Y SOLIDARIDAD	30/04/2026	80,000	594,970.00
4	TE AMO MAMÁ	18/06/2026	70,000	580,000.00
5	CHUQUIS SOLIDARIOS	05/08/2026	30,000	177,340.00
6	3 REGIONES 1 SOLO CORAZÓN	14/08/2026	90,000	532,020.00
7	ESTE AGOSTO, HAZ TU AGOSTO	18/09/2026	7,100	1,013,400.00
Total Monto en Premios Ofertados en Bs.				**3,828,060.00**

CONTROLES OPERATIVOS A PROMOCIONES EMPRESARIALES
AL 31 DE OCTUBRE DE 2026

Mes	Dirección Regional La Paz	Dirección Regional Santa Cruz	Dirección Regional Cochabamba	Total
ENERO	37	40	27	104
FEBRERO	40	41	38	119
MARZO	37	40	41	118
ABRIL	24	36	45	105
MAYO	27	38	48	113
JUNIO	28	36	25	89
JULIO	31	36	20	87
AGOSTO	21	10	14	45
SEPTIEMBRE	13	11	11	35
OCTUBRE	11	12	10	33
NOVIEMBRE				-
DICIEMBRE				-
Total	**269**	**300**	**279**	**848**
% Participación	**32%**	**35%**	**33%**	**100%**

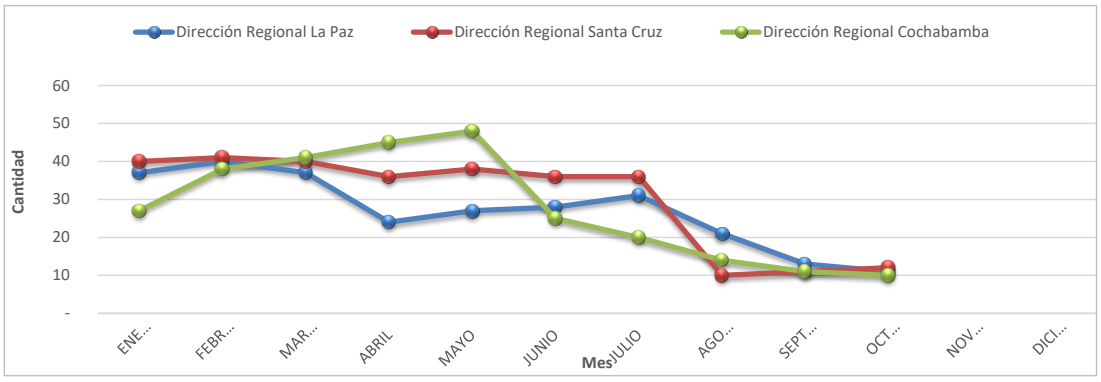

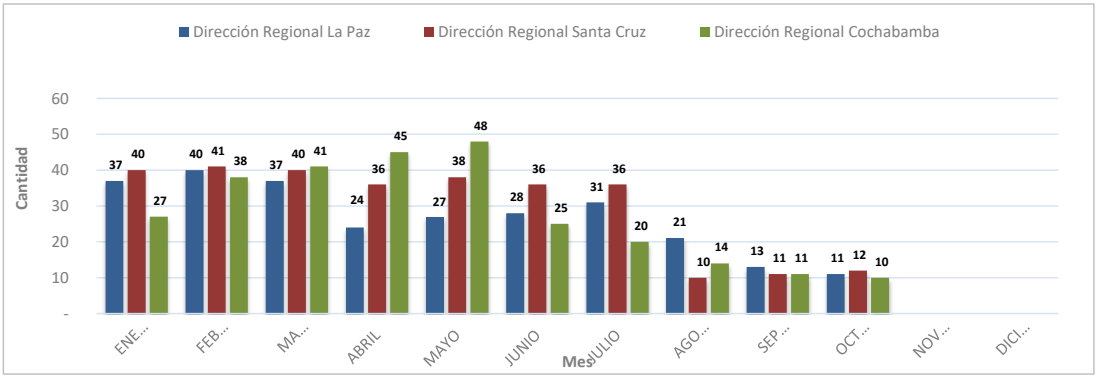

AUTORIDAD DE FISCALIZACIÓN DEL JUEGO
JUEGO JUSTO, LEGAL Y TRANSPARENTE

PRESIDENCIA DEL ESTADO PLURINACIONAL DE BOLIVIA

FISCALIZACIONES PARCIALES REALIZADAS A LONABOL AL 31 DE OCTUBRE DE 2026

Nº	Nº de Orden de Fiscalización Parcial	Alcance	Informe de Fiscalización	Fecha Presentación Informe	Resultados de la Fiscalización
1	OFPOL-DNF 001/2026	DEL 1 DE JULIO AL 30 DE SEPTIEMBRE DE 2024	CITE: AJ/DNF/DFC/INF/133/2026	31/03/2026	INICIO DE PROCESO SANCIONADOR
2	OFPOL-DNF 002/2026	DEL 1 DE OCTUBRE AL 31 DE DICIEMBRE DE 2024	CITE: AJ/DNF/DFC/INF/281/2026	29/05/2026	ARCHIVO DE OBRADOS
3	OFPOL-DNF 003/2026	DEL 1 DE ENERO AL 31 DE MARZO DE 2025	CITE: AJ/DNF/DFC/INF/2521/2026	24/09/2026	ARCHIVO DE OBRADOS

AUTORIDAD DE FISCALIZACIÓN DEL JUEGO
JUEGO JUSTO, LEGAL Y TRANSPARENTE

PRESIDENCIA DEL ESTADO PLURINACIONAL DE BOLIVIA

FISCALIZACIONES INTEGRALES Y PARCIALES REALIZADAS AL OPERADOR CURUCUSI GAMES S.R.L. AL 31 DE OCTUBRE DE 2026

Nº	Nº de Orden de Fiscalización Parcial	Alcance	Informe de Fiscalización	Fecha Presentación Informe	Resultados de la Fiscalización
1	OFPOA-DNF 001/2026	DEL 1 DE OCTUBRE AL 31 DE DICIEMBRE DE 2024	CITE: AJ/DNF/DFC/INF/282/2026	29/05/2026	ARCHIVO DE OBRADOS
2	OFIO-DNF-001/2026	DEL 1 DE ENERO AL 31 DE DICIEMBRE DE 2024	CITE: AJ/DNF/DFC/INF/327/2026	30/06/2026	ARCHIVO DE OBRADOS
3	OFPOA-DNF 002/2026	DEL 1 DE ENERO AL 31 DE MARZO DE 2025	CITE: AJ/DNF/DFC/INF/472/2026	28/08/2026	ARCHIVO DE OBRADOS

FISCALIZACIONES A PROMOCIONES EMPRESARIALES
AL 31 DE OCTUBRE DE 2026

Mes	Dirección Regional La Paz	Dirección Regional Santa Cruz	Dirección Regional Cochabamba	Total
ENERO	19	27	19	65
FEBRERO	19	26	16	61
MARZO	16	27	15	58
ABRIL	19	27	16	62
MAYO	18	26	16	60
JUNIO	19	26	16	61
JULIO	15	18	14	47
AGOSTO	15	11	13	39
SEPTIEMBRE	15	34	14	63
OCTUBRE	15	24	14	53
NOVIEMBRE				-
DICIEMBRE				-
Total	**170**	**246**	**153**	**569**
Participación	**30%**	**43%**	**27%**	**100%**

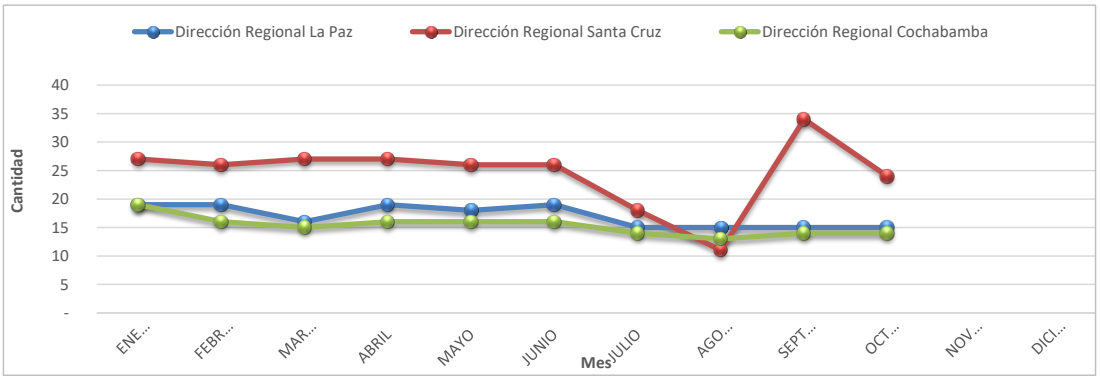

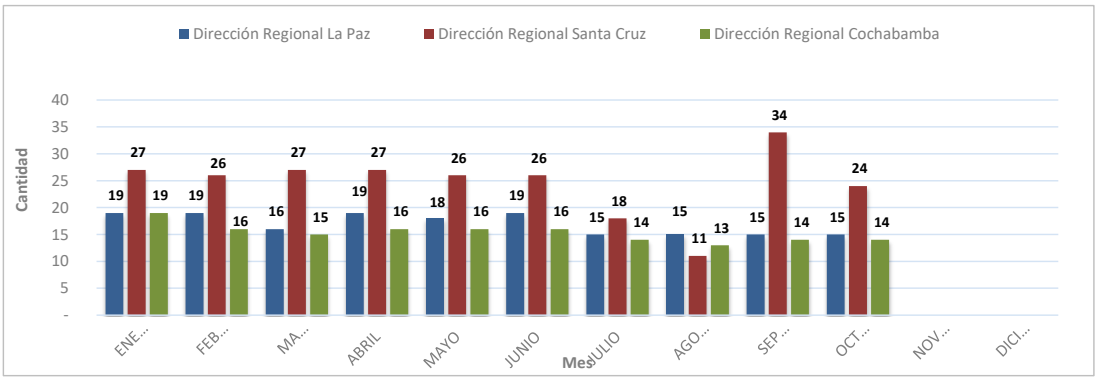

ATENCIÓN DE CONSULTAS VERBALES, TELEFÓNICAS Y VÍA CORREO ELECTRÓNICO AL 31 DE OCTUBRE DE 2026

Mes	Dirección Regional La Paz	Dirección Regional Santa Cruz	Dirección Regional Cochabamba	Dirección Nacional de Fiscalización	Total
ENERO	49	32	22	9	112
FEBRERO	44	35	18	11	108
MARZO	43	42	38	7	130
ABRIL	41	60	40	6	147
MAYO	24	38	21	8	91
JUNIO	35	47	13	7	102
JULIO	22	32	16	8	78
AGOSTO	10	32	8	10	60
SEPTIEMBRE	20	20	18	19	77
OCTUBRE	21	28	16	9	74
NOVIEMBRE					-
DICIEMBRE					-
Total	**309**	**366**	**210**	**94**	**979**
% Participación	**32%**	**37%**	**21%**	**10%**	**100%**

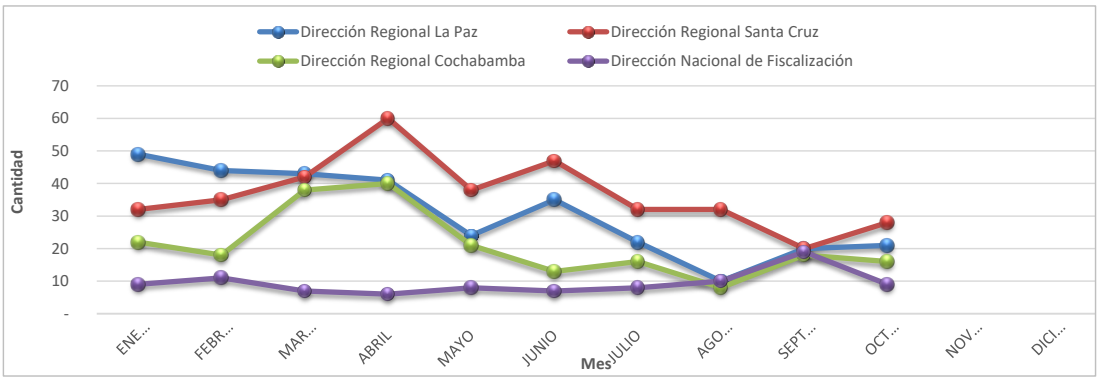

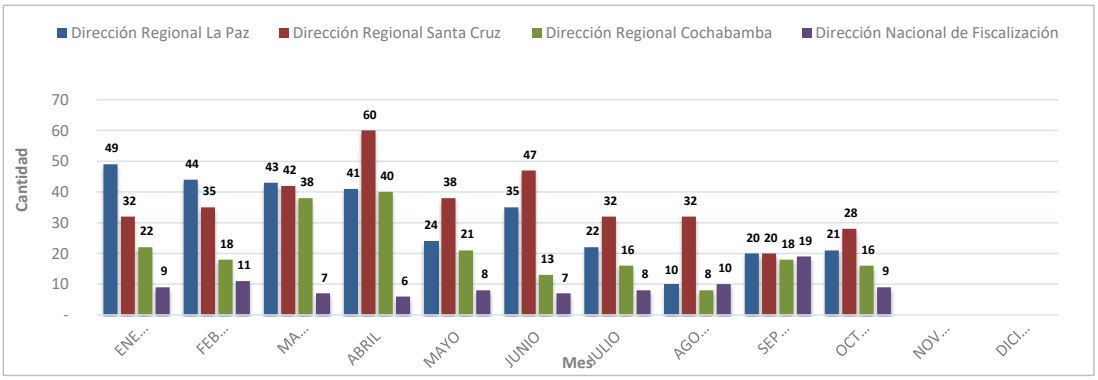

AUTORIDAD DE FISCALIZACIÓN DEL JUEGO
JUEGO JUSTO, LEGAL Y TRANSPARENTE

PRESIDENCIA DEL ESTADO PLURINACIONAL DE BOLIVIA

RECAUDACIÓN
POR TIPO DE IMPUESTO
POR GESTIÓN al 31/10/2026

(Por periodo pagado)

Gestión	Impuesto al Juego (IJ)	Impuesto a la Participación del Juego (IPJ)	Impuesto al Juego Promoción Empresarial (IJ-PE)	Total General
2011	7,122,782	3,600,831	4,716,709	**15,440,322**
2012	1,723,292	930,670	6,483,147	**9,137,109**
2013	1,009	9,777	34,047,459	**34,058,245**
2014	1,007,168	1,289,461	26,397,906	**28,694,535**
2015	2,753,784	2,260,223	26,514,124	**31,528,131**
2016	666,180	1,405,750	59,224,205	**61,296,135**
2017	1,788,827	1,730,693	80,209,645	**83,729,165**
2018	3,260,672	1,344,620	93,629,377	**98,234,669**
2019	2,077,575	1,045,258	81,132,806	**84,255,639**
2020	386,167	231,077	37,601,800	**38,219,044**
2021	519,028	1,005,792	31,119,662	**32,644,482**
2022	2,942,436	4,768,937	36,398,997	**44,110,370**
2023	2,887,557	6,146,568	32,472,568	**41,506,693**
2024	2,050,457	6,633,771	24,446,287	**33,130,515**
2025	2,313,013	4,394,369	14,382,826	**21,090,208**
2026	-	5,956,000	13,718,516	**19,674,516**
TOTALES	**31,499,947**	**42,753,797**	**602,496,034**	**676,749,778**

AUTORIDAD DE FISCALIZACIÓN DEL JUEGO
JUEGO JUSTO, LEGAL Y TRANSPARENTE

PRESIDENCIA DEL ESTADO PLURINACIONAL DE BOLIVIA

RELACIÓN PROMOCIONES AUTORIZADAS POR LA AJ Y RECAUDACIÓN IMPUESTOS POR PROMOCIONES EMPRESARIALES POR EL SIN GESTIÓN 2026

	PE AUTORIZADAS - AJ	
MES	VALOR DE PREMIOS ENTREGADOS Bs.	10% en Bs. - AJ
ENERO	57,375,185	5,737,519
FEBRERO	38,606,466	3,860,647
MARZO	36,960,601	3,696,060
ABRIL	37,225,672	3,722,567
MAYO	35,205,061	3,520,506
JUNIO	38,279,982	3,827,998
JULIO	37,023,625	3,702,363
AGOSTO	37,082,454	3,708,245
SEPTIEMBRE	20,390,411	2,039,041
OCTUBRE	3,806,449	380,645
NOVIEMBRE		-
DICIEMBRE		-
Totales	**341,955,906**	**34,195,591**

Fuente: Reporte MINAJ - AJ al 25/11/2026 e Información remitida mensualmente por el SIN el 24/11/2026
Nota: El Valor de Premios Entregados corresponde a la información remitida por los administrados.
Asimismo, la recaudación impositiva es debidamente informada por el SIN.

