

**AUTORIDAD DE FISCALIZACIÓN DEL JUEGO**

**DIRECCIÓN NACIONAL DE FISCALIZACIÓN**

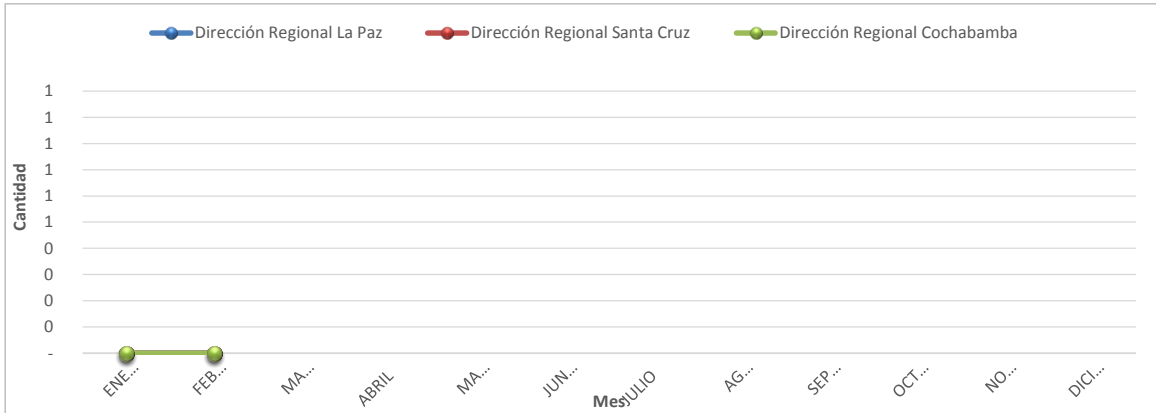
**CUADROS ESTADÍSTICOS**  
**GESTIÓN 2026 al 28 de Febrero de 2026**

**INTERVENCIONES A LUGARES DE JUEGO ILEGALES  
AL 28 DE FEBRERO DE 2026**

Dirección Nacional / Regional	Departamento	Cantidad de Lugares Intervenido	Cantidad de Máquinas y/o Medios Decomisados	Multa en UFVs
Dirección Nacional de Fiscalización	Of. Nacional La Paz	-	-	-
<b>Total Oficina Nacional</b>		<b>-</b>	<b>-</b>	<b>-</b>
La Paz	La Paz	-	-	-
	Oruro	-	-	-
	Potosí	-	-	-
<b>Total Dirección Regional La Paz</b>		<b>-</b>	<b>-</b>	<b>-</b>
Santa Cruz	Santa Cruz	-	-	-
	Beni	-	-	-
	Pando	-	-	-
<b>Total Dirección Regional Santa Cruz</b>		<b>-</b>	<b>-</b>	<b>-</b>
Cochabamba	Cochabamba	-	-	-
	Chuquisaca	-	-	-
	Tarija	-	-	-
<b>Total Dirección Regional Cochabamba</b>		<b>-</b>	<b>-</b>	<b>-</b>
<b>Total General 2026</b>		<b>-</b>	<b>-</b>	<b>-</b>

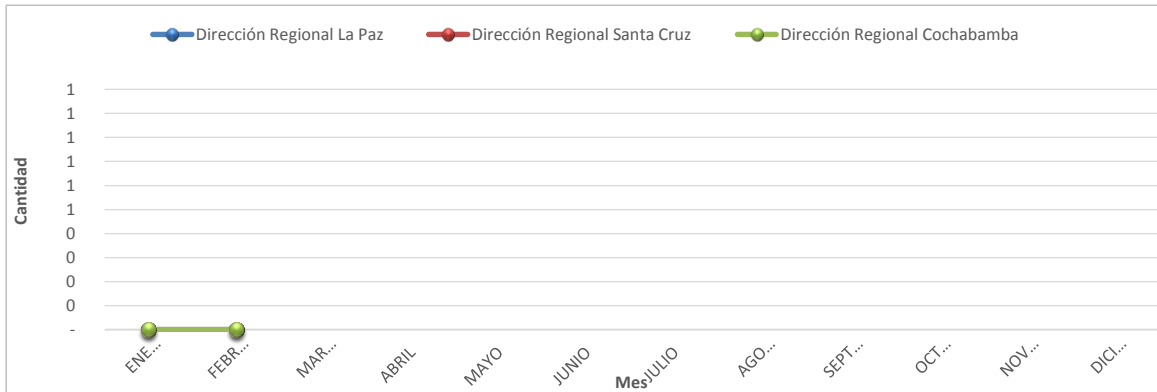
**INTERVENCIONES A LUGARES DE JUEGO ILEGALES  
AL 28 DE FEBRERO DE 2026**

Mes	Dirección Regional La Paz	Dirección Regional Santa Cruz	Dirección Regional Cochabamba	Dirección Nacional de Fiscalización	Total
ENERO	-	-	-	-	-
FEBRERO	-	-	-	-	-
MARZO	-	-	-	-	-
ABRIL	-	-	-	-	-
MAYO	-	-	-	-	-
JUNIO	-	-	-	-	-
JULIO	-	-	-	-	-
AGOSTO	-	-	-	-	-
SEPTIEMBRE	-	-	-	-	-
OCTUBRE	-	-	-	-	-
NOVIEMBRE	-	-	-	-	-
DICIEMBRE	-	-	-	-	-
<b>Total</b>	<b>-</b>	<b>-</b>	<b>-</b>	<b>-</b>	<b>-</b>
<b>% Participación</b>	<b>#iDIV/0!</b>	<b>#iDIV/0!</b>	<b>#iDIV/0!</b>	<b>#iDIV/0!</b>	<b>100%</b>



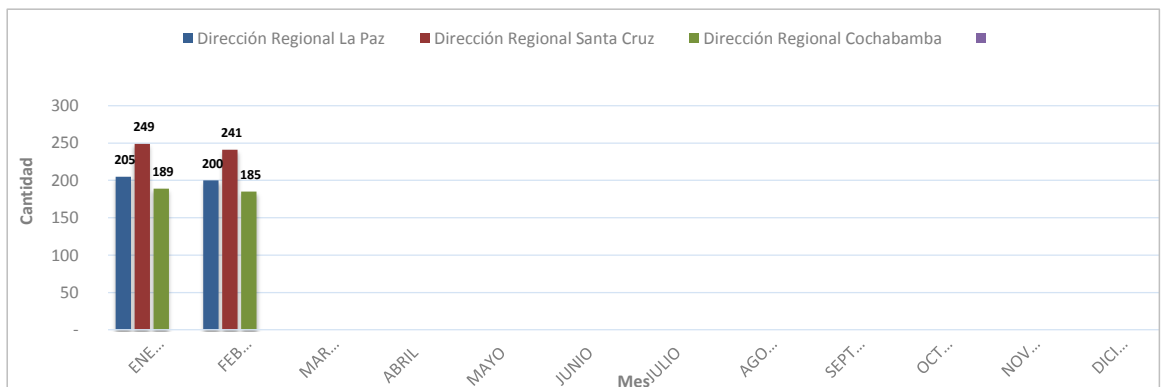
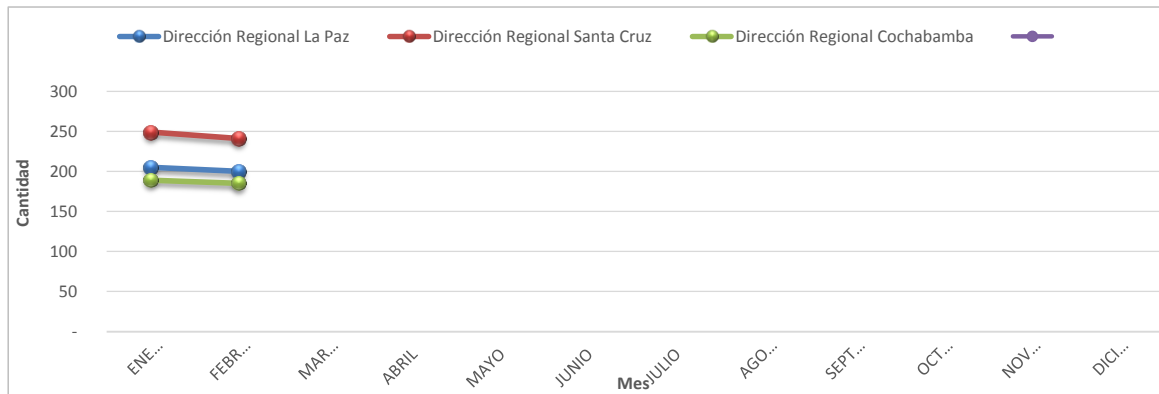
**DECOMISO PREVENTIVO DE MÁQUINAS Y/O MEDIOS DE JUEGO ILEGALES  
AL 28 DE FEBRERO DE 2026**

Mes	Dirección Regional La Paz	Dirección Regional Santa Cruz	Dirección Regional Cochabamba	Dirección Nacional de Fiscalización	Total
ENERO	-	-	-	-	-
FEBRERO	-	-	-	-	-
MARZO	-	-	-	-	-
ABRIL	-	-	-	-	-
MAYO	-	-	-	-	-
JUNIO	-	-	-	-	-
JULIO	-	-	-	-	-
AGOSTO	-	-	-	-	-
SEPTIEMBRE	-	-	-	-	-
OCTUBRE	-	-	-	-	-
NOVIEMBRE	-	-	-	-	-
DICIEMBRE	-	-	-	-	-
<b>Total</b>	-	-	-	-	-
<b>% Participación</b>	<b>#iDIV/0!</b>	<b>#iDIV/0!</b>	<b>#iDIV/0!</b>	<b>#iDIV/0!</b>	<b>#iDIV/0!</b>



### CONTROLES DETECTIVOS DE PROMOCIONES EMPRESARIALES AL 28 DE FEBRERO DE 2026

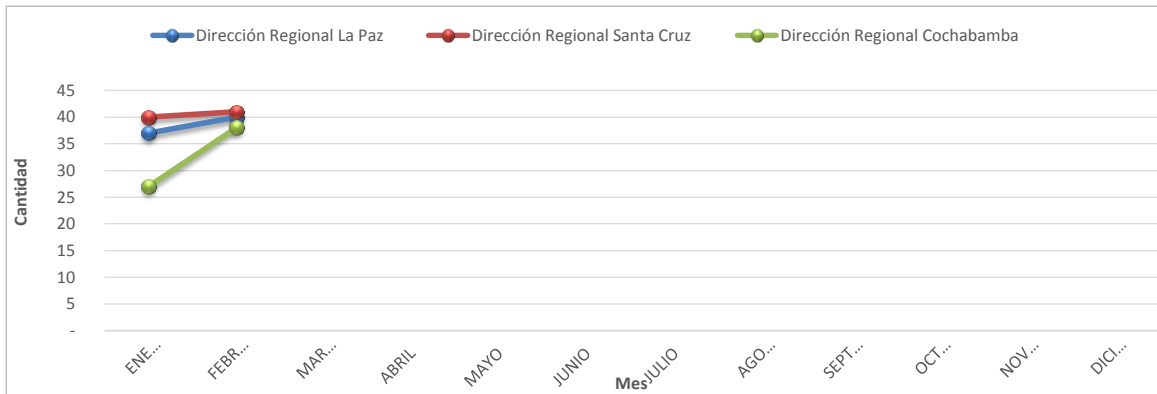
Mes	Dirección Regional La Paz	Dirección Regional Santa Cruz	Dirección Regional Cochabamba	Total
ENERO	205	249	189	643
FEBRERO	200	241	185	626
MARZO				-
ABRIL				-
MAYO				-
JUNIO				-
JULIO				-
AGOSTO				-
SEPTIEMBRE				-
OCTUBRE				-
NOVIEMBRE				-
DICIEMBRE				-
<b>Total</b>	<b>405</b>	<b>490</b>	<b>374</b>	<b>1,269</b>
<b>% Participación</b>	<b>32%</b>	<b>39%</b>	<b>29%</b>	<b>100%</b>





**CONTROLES OPERATIVOS A PROMOCIONES EMPRESARIALES  
AL 28 DE FEBRERO DE 2026**

Mes	Dirección Regional La Paz	Dirección Regional Santa Cruz	Dirección Regional Cochabamba	Total
ENERO	37	40	27	104
FEBRERO	40	41	38	119
MARZO				-
ABRIL				-
MAYO				-
JUNIO				-
JULIO				-
AGOSTO				-
SEPTIEMBRE				-
OCTUBRE				-
NOVIEMBRE				-
DICIEMBRE				-
<b>Total</b>	<b>77</b>	<b>81</b>	<b>65</b>	<b>223</b>
<b>% Participación</b>	<b>35%</b>	<b>36%</b>	<b>29%</b>	<b>100%</b>



**FISCALIZACIONES PARCIALES REALIZADAS A LONABOL  
AL 28 DE FEBRERO DE 2026**

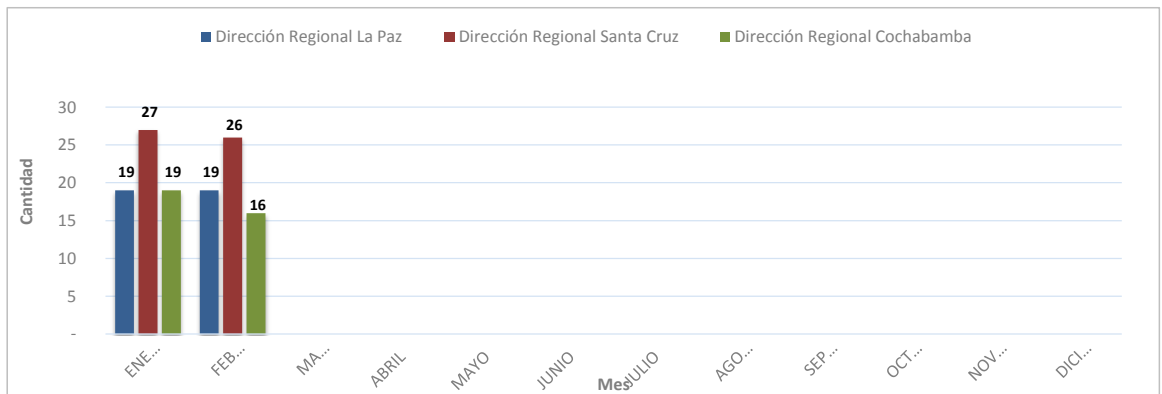
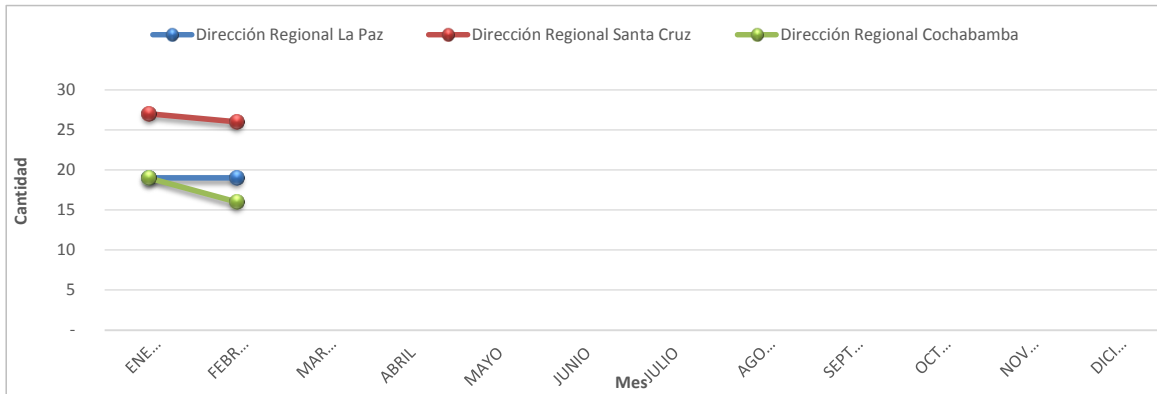
Nº	Nº de Orden de Fiscalización Parcial	Alcance	Informe de Fiscalización	Fecha Presentación Informe	Resultados de la Fiscalización

**FISCALIZACIONES INTEGRALES Y PARCIALES REALIZADAS AL OPERADOR  
CURUCUSI GAMES S.R.L.  
AL 28 DE FEBRERO DE 2026**

Nº	Nº de Orden de Fiscalización Parcial	Alcance	Informe de Fiscalización	Fecha Presentación Informe	Resultados de la Fiscalización

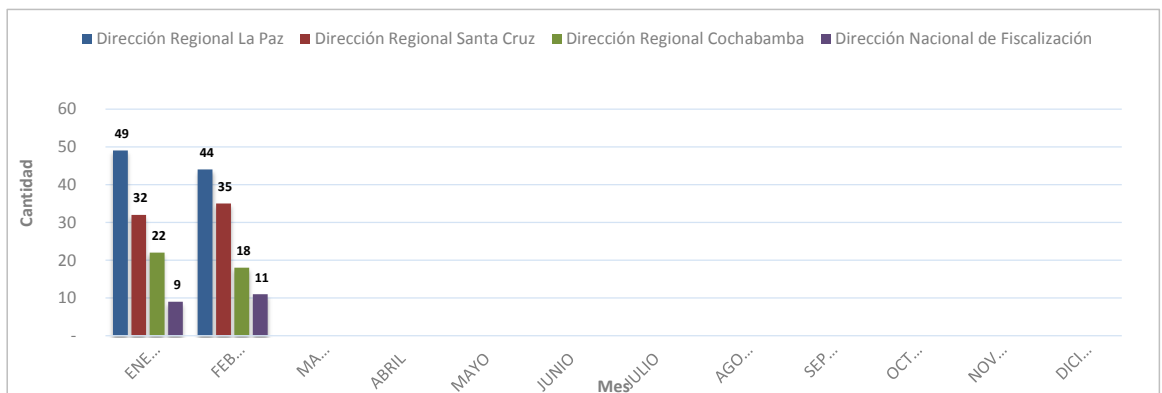
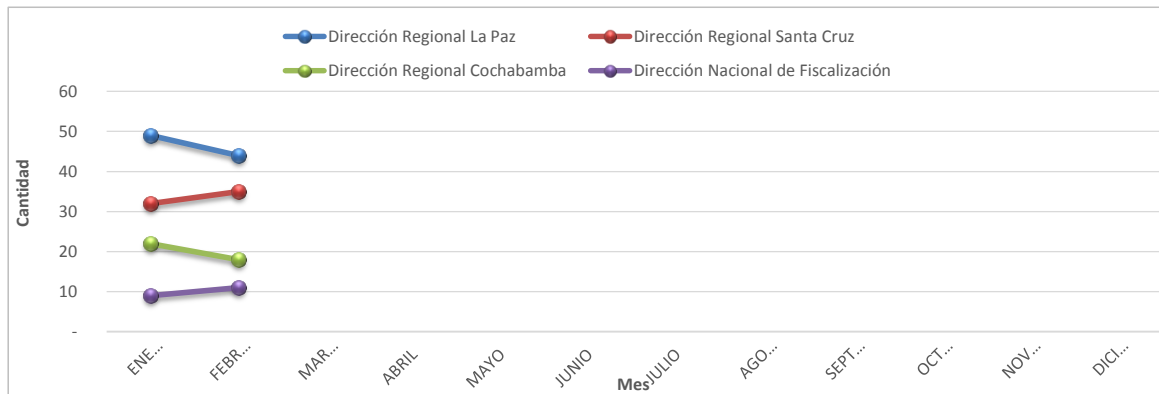
**FISCALIZACIONES A PROMOCIONES EMPRESARIALES  
AL 28 DE FEBRERO DE 2026**

Mes	Dirección Regional La Paz	Dirección Regional Santa Cruz	Dirección Regional Cochabamba	Total
ENERO	19	27	19	65
FEBRERO	19	26	16	61
MARZO	-	-	-	-
ABRIL	-	-	-	-
MAYO	-	-	-	-
JUNIO	-	-	-	-
JULIO	-	-	-	-
AGOSTO	-	-	-	-
SEPTIEMBRE	-	-	-	-
OCTUBRE	-	-	-	-
NOVIEMBRE	-	-	-	-
DICIEMBRE	-	-	-	-
<b>Total</b>	<b>38</b>	<b>53</b>	<b>35</b>	<b>126</b>
<b>Participación</b>	<b>30%</b>	<b>42%</b>	<b>28%</b>	<b>100%</b>



**ATENCIÓN DE CONSULTAS VERBALES, TELEFÓNICAS Y VÍA CORREO ELECTRÓNICO  
AL 28 DE FEBRERO DE 2026**

Mes	Dirección Regional La Paz	Dirección Regional Santa Cruz	Dirección Regional Cochabamba	Dirección Nacional de Fiscalización	Total
ENERO	49	32	22	9	112
FEBRERO	44	35	18	11	108
MARZO					-
ABRIL					-
MAYO					-
JUNIO					-
JULIO					-
AGOSTO					-
SEPTIEMBRE					-
OCTUBRE					-
NOVIEMBRE					-
DICIEMBRE					-
<b>Total</b>	<b>93</b>	<b>67</b>	<b>40</b>	<b>20</b>	<b>220</b>
<b>% Participación</b>	<b>42%</b>	<b>30%</b>	<b>18%</b>	<b>9%</b>	<b>100%</b>



**RECAUDACIÓN  
POR TIPO DE IMPUESTO  
POR GESTIÓN al 28/02/2026**

**(Por periodo pagado)**

Gestión	Impuesto al Juego (I J)	Impuesto a la Participación del Juego (IPJ)	Impuesto al Juego Promoción Empresarial (IJ-PE)	Total General
2011	7,122,782	3,600,831	4,716,709	<b>15,440,322</b>
2012	1,723,292	930,670	6,483,147	<b>9,137,109</b>
2013	1,009	9,777	34,047,459	<b>34,058,245</b>
2014	1,007,168	1,289,461	26,397,906	<b>28,694,535</b>
2015	2,753,784	2,260,223	26,514,124	<b>31,528,131</b>
2016	666,180	1,405,750	59,224,205	<b>61,296,135</b>
2017	1,788,827	1,730,693	80,209,645	<b>83,729,165</b>
2018	3,260,672	1,344,620	93,629,377	<b>98,234,669</b>
2019	2,077,575	1,045,258	81,132,806	<b>84,255,639</b>
2020	386,167	231,077	37,601,800	<b>38,219,044</b>
2026 al 28 de Febrero de 2026	519,028	1,005,792	31,119,662	<b>32,644,482</b>
2022	2,942,436	4,768,937	36,398,997	<b>44,110,370</b>
2023	2,887,557	6,146,568	32,472,568	<b>41,506,693</b>
2024	2,050,457	6,633,771	24,446,287	<b>33,130,515</b>
2025	2,313,013	4,394,369	14,382,826	<b>21,090,208</b>
2026	-	-	4,439,707	<b>4,439,707</b>
<b>TOTALES</b>	<b>31,499,947</b>	<b>36,797,797</b>	<b>593,217,225</b>	<b>661,514,969</b>

**RELACIÓN PROMOCIONES AUTORIZADAS POR LA AJ  
Y RECAUDACIÓN IMPUESTOS POR PROMOCIONES EMPRESARIALES POR EL SIN  
GESTIÓN 2026**

PE AUTORIZADAS - AJ		
MES	VALOR DE PREMIOS ENTREGADOS Bs.	10% en Bs. - AJ
ENERO	57,375,185	5,737,519
FEBRERO	38,606,466	3,860,647
MARZO		-
ABRIL		-
MAYO		-
JUNIO		-
JULIO		-
AGOSTO		-
SEPTIEMBRE		-
OCTUBRE		-
NOVIEMBRE		-
DICIEMBRE		-
<b>Totales</b>	<b>95,981,651</b>	<b>9,598,165</b>

Fuente: Reporte MINAJ - AJ al 08/05/2026 e Información remitida mensualmente por el SIN el 23/03/2026

Nota: El Valor de Premios Entregados corresponde a la información remitida por los administrados.

Asimismo, la recaudación impositiva es debidamente informada por el SIN.

