

**AUTORIDAD DE FISCALIZACIÓN DEL JUEGO**

**DIRECCIÓN NACIONAL DE FISCALIZACIÓN**

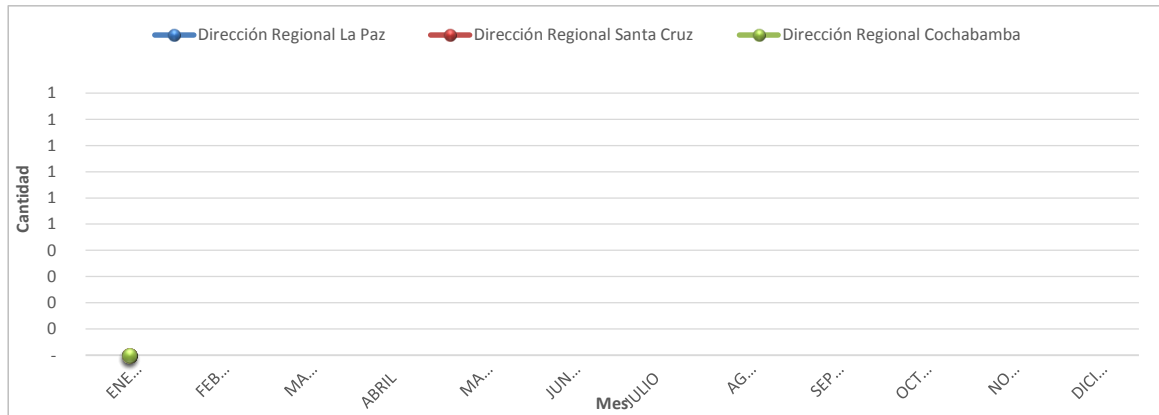
**CUADROS ESTADÍSTICOS**  
**GESTIÓN 2025 al 31 de Enero de 2026**

**INTERVENCIONES A LUGARES DE JUEGO ILEGALES  
AL 31 DE ENERO DE 2026**

Dirección Nacional / Regional	Departamento	Cantidad de Lugares Intervenido	Cantidad de Máquinas y/o Medios Decomisados	Multa en UFVs
Dirección Nacional de Fiscalización	Of. Nacional La Paz	-	-	-
<b>Total Oficina Nacional</b>		<b>-</b>	<b>-</b>	<b>-</b>
La Paz	La Paz	-	-	-
	Oruro	-	-	-
	Potosí	-	-	-
<b>Total Dirección Regional La Paz</b>		<b>-</b>	<b>-</b>	<b>-</b>
Santa Cruz	Santa Cruz	-	-	-
	Beni	-	-	-
	Pando	-	-	-
<b>Total Dirección Regional Santa Cruz</b>		<b>-</b>	<b>-</b>	<b>-</b>
Cochabamba	Cochabamba	-	-	-
	Chuquisaca	-	-	-
	Tarija	-	-	-
<b>Total Dirección Regional Cochabamba</b>		<b>-</b>	<b>-</b>	<b>-</b>
<b>Total General 2026</b>		<b>-</b>	<b>-</b>	<b>-</b>

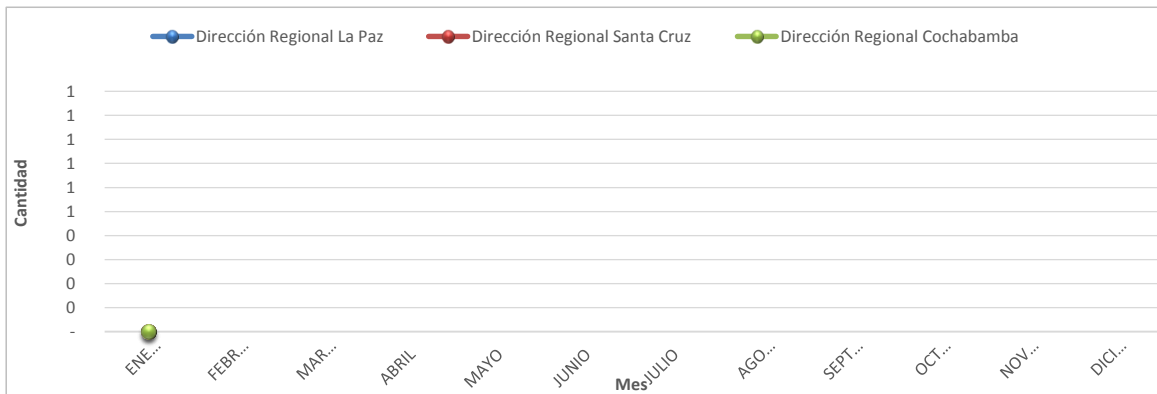
**INTERVENCIONES A LUGARES DE JUEGO ILEGALES  
AL 31 DE ENERO DE 2026**

Mes	Dirección Regional La Paz	Dirección Regional Santa Cruz	Dirección Regional Cochabamba	Dirección Nacional de Fiscalización	Total
ENERO	-	-	-	-	-
FEBRERO	-	-	-	-	-
MARZO	-	-	-	-	-
ABRIL	-	-	-	-	-
MAYO	-	-	-	-	-
JUNIO	-	-	-	-	-
JULIO	-	-	-	-	-
AGOSTO	-	-	-	-	-
SEPTIEMBRE	-	-	-	-	-
OCTUBRE	-	-	-	-	-
NOVIEMBRE	-	-	-	-	-
DICIEMBRE	-	-	-	-	-
<b>Total</b>	<b>-</b>	<b>-</b>	<b>-</b>	<b>-</b>	<b>-</b>
<b>% Participación</b>	<b>#iDIV/0!</b>	<b>#iDIV/0!</b>	<b>#iDIV/0!</b>	<b>#iDIV/0!</b>	<b>100%</b>



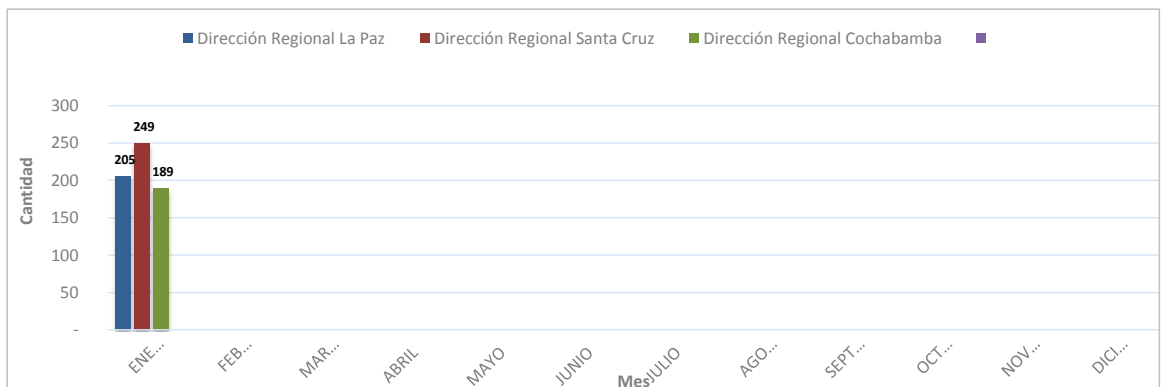
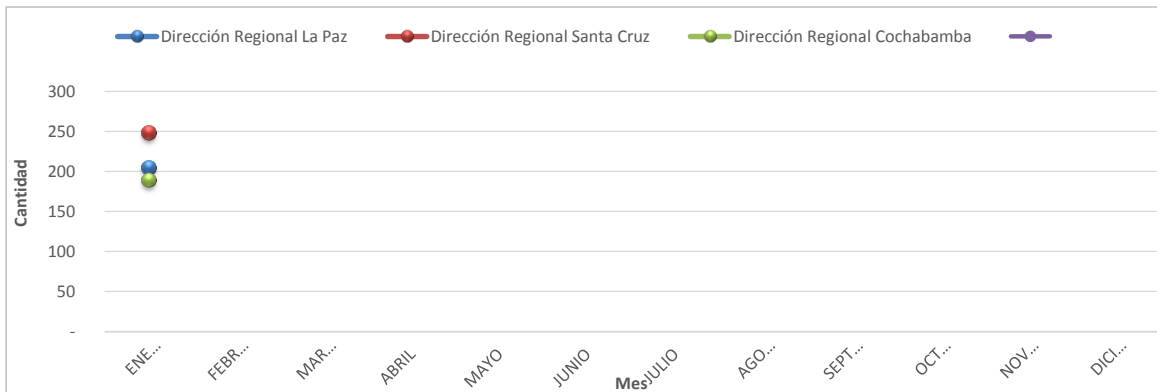
**DECOMISO PREVENTIVO DE MÁQUINAS Y/O MEDIOS DE JUEGO ILEGALES  
AL 31 DE ENERO DE 2026**

Mes	Dirección Regional La Paz	Dirección Regional Santa Cruz	Dirección Regional Cochabamba	Dirección Nacional de Fiscalización	Total
ENERO	-	-	-	-	-
FEBRERO	-	-	-	-	-
MARZO	-	-	-	-	-
ABRIL	-	-	-	-	-
MAYO	-	-	-	-	-
JUNIO	-	-	-	-	-
JULIO	-	-	-	-	-
AGOSTO	-	-	-	-	-
SEPTIEMBRE	-	-	-	-	-
OCTUBRE	-	-	-	-	-
NOVIEMBRE	-	-	-	-	-
DICIEMBRE	-	-	-	-	-
<b>Total</b>	<b>-</b>	<b>-</b>	<b>-</b>	<b>-</b>	<b>-</b>
<b>% Participación</b>	<b>#iDIV/0!</b>	<b>#iDIV/0!</b>	<b>#iDIV/0!</b>	<b>#iDIV/0!</b>	<b>#iDIV/0!</b>



**CONTROLES DETECTIVOS DE PROMOCIONES EMPRESARIALES  
AL 31 DE ENERO DE 2026**

Mes	Dirección Regional La Paz	Dirección Regional Santa Cruz	Dirección Regional Cochabamba	Total
ENERO	205	249	189	643
FEBRERO				-
MARZO				-
ABRIL				-
MAYO				-
JUNIO				-
JULIO				-
AGOSTO				-
SEPTIEMBRE				-
OCTUBRE				-
NOVIEMBRE				-
DICIEMBRE				-
<b>Total</b>	<b>205</b>	<b>249</b>	<b>189</b>	<b>643</b>
<b>% Participación</b>	<b>32%</b>	<b>39%</b>	<b>29%</b>	<b>100%</b>

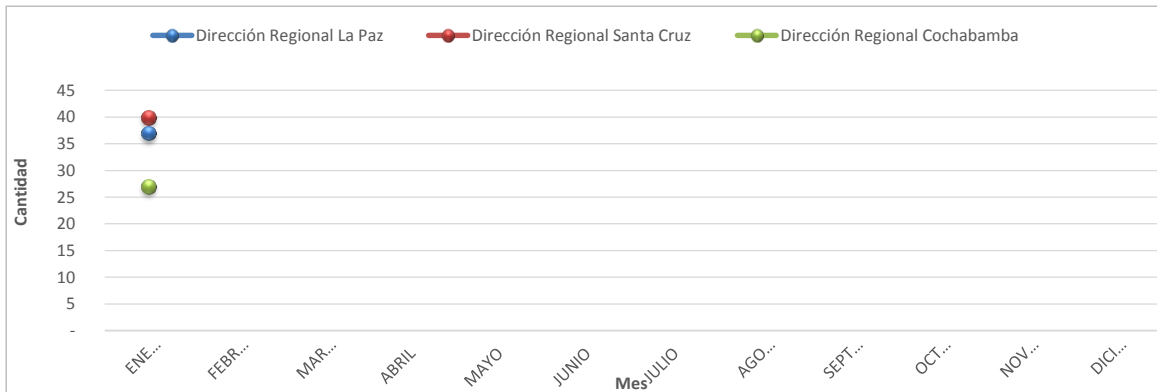


**CONTROLES OPERATIVOS A SORTEOS DE LONABOL  
AL 31 DE ENERO DE 2026**

N°	Nombre del Sorteo	Fecha del Sorteo	Cantidad de Billetes emitidos	Monto de Premios ofertados en Bs.
<b>Total Monto en Premios Ofertados en Bs.</b>				-

**CONTROLES OPERATIVOS A PROMOCIONES EMPRESARIALES  
AL 31 DE ENERO DE 2026**

Mes	Dirección Regional La Paz	Dirección Regional Santa Cruz	Dirección Regional Cochabamba	Total
ENERO	37	40	27	104
FEBRERO				-
MARZO				-
ABRIL				-
MAYO				-
JUNIO				-
JULIO				-
AGOSTO				-
SEPTIEMBRE				-
OCTUBRE				-
NOVIEMBRE				-
DICIEMBRE				-
<b>Total</b>	<b>37</b>	<b>40</b>	<b>27</b>	<b>104</b>
<b>% Participación</b>	<b>36%</b>	<b>38%</b>	<b>26%</b>	<b>100%</b>



**FISCALIZACIONES PARCIALES REALIZADAS A LONABOL  
AL 31 DE ENERO DE 2026**

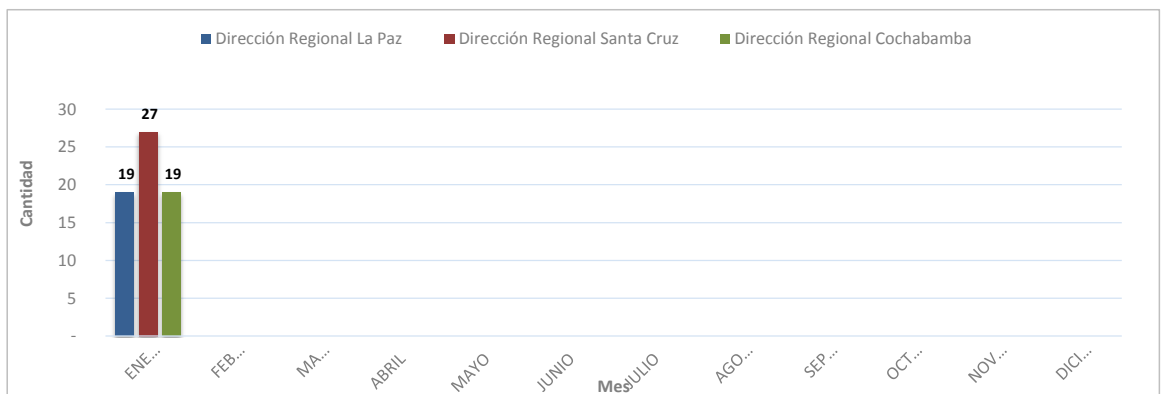
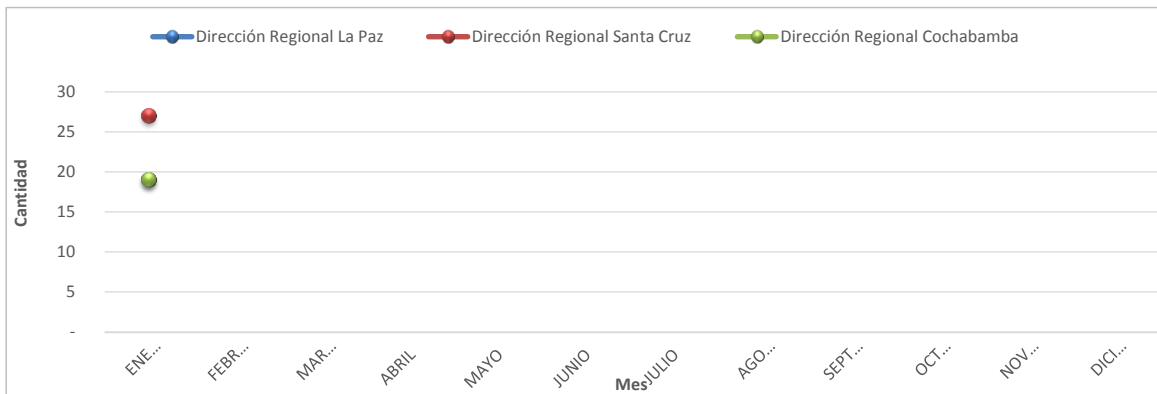
<b>Nº</b>	<b>Nº de Orden de Fiscalización Parcial</b>	<b>Alcance</b>	<b>Informe de Fiscalización</b>	<b>Fecha Presentación Informe</b>	<b>Resultados de la Fiscalización</b>

**FISCALIZACIONES INTEGRALES Y PARCIALES REALIZADAS AL OPERADOR  
CURUCUSI GAMES S.R.L.  
AL 31 DE ENERO DE 2026**

<b>Nº</b>	<b>Nº de Orden de Fiscalización Parcial</b>	<b>Alcance</b>	<b>Informe de Fiscalización</b>	<b>Fecha Presentación Informe</b>	<b>Resultados de la Fiscalización</b>

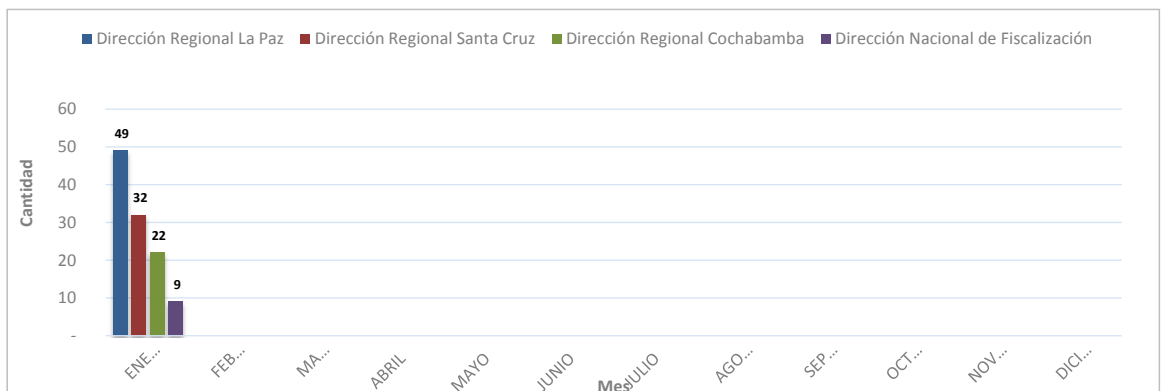
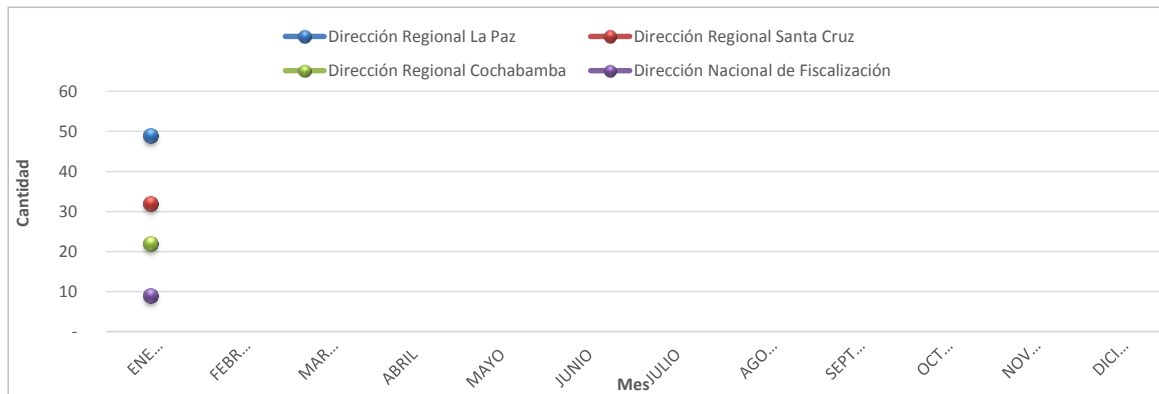
**FISCALIZACIONES A PROMOCIONES EMPRESARIALES  
AL 31 DE ENERO DE 2026**

Mes	Dirección Regional La Paz	Dirección Regional Santa Cruz	Dirección Regional Cochabamba	Total
ENERO	19	27	19	65
FEBRERO				-
MARZO				-
ABRIL				-
MAYO				-
JUNIO				-
JULIO				-
AGOSTO				-
SEPTIEMBRE				-
OCTUBRE				-
NOVIEMBRE				-
DICIEMBRE				-
<b>Total</b>	<b>19</b>	<b>27</b>	<b>19</b>	<b>65</b>
<b>Participación</b>	<b>29%</b>	<b>42%</b>	<b>29%</b>	<b>100%</b>



**ATENCIÓN DE CONSULTAS VERBALES, TELEFÓNICAS Y VÍA CORREO ELECTRÓNICO  
AL 31 DE ENERO DE 2026**

Mes	Dirección Regional La Paz	Dirección Regional Santa Cruz	Dirección Regional Cochabamba	Dirección Nacional de Fiscalización	Total
ENERO	49	32	22	9	112
FEBRERO					-
MARZO					-
ABRIL					-
MAYO					-
JUNIO					-
JULIO					-
AGOSTO					-
SEPTIEMBRE					-
OCTUBRE					-
NOVIEMBRE					-
DICIEMBRE					-
<b>Total</b>	<b>49</b>	<b>32</b>	<b>22</b>	<b>9</b>	<b>112</b>
<b>% Participación</b>	<b>44%</b>	<b>29%</b>	<b>20%</b>	<b>8%</b>	<b>100%</b>



**RECAUDACIÓN  
POR TIPO DE IMPUESTO  
POR GESTIÓN al 31/01/2026  
(Por periodo pagado)**

Gestión	Impuesto al Juego (I J)	Impuesto a la Participación del Juego (IPJ)	Impuesto al Juego Promoción Empresarial (IJ-PE)	Total General
2011	7,122,782	3,600,831	4,716,709	<b>15,440,322</b>
2012	1,723,292	930,670	6,483,147	<b>9,137,109</b>
2013	1,009	9,777	34,047,459	<b>34,058,245</b>
2014	1,007,168	1,289,461	26,397,906	<b>28,694,535</b>
2015	2,753,784	2,260,223	26,514,124	<b>31,528,131</b>
2016	666,180	1,405,750	59,224,205	<b>61,296,135</b>
2017	1,788,827	1,730,693	80,209,645	<b>83,729,165</b>
2018	3,260,672	1,344,620	93,629,377	<b>98,234,669</b>
2019	2,077,575	1,045,258	81,132,806	<b>84,255,639</b>
2020	386,167	231,077	37,601,800	<b>38,219,044</b>
2021	519,028	1,005,792	31,119,662	<b>32,644,482</b>
2022	2,942,436	4,768,937	36,398,997	<b>44,110,370</b>
2023	2,887,557	6,146,568	32,472,568	<b>41,506,693</b>
2024	2,050,457	6,633,771	24,446,287	<b>33,130,515</b>
2025	2,313,013	4,394,369	14,382,826	<b>21,090,208</b>
2026	-	-	165,281	<b>165,281</b>
<b>TOTALES</b>	<b>31,499,947</b>	<b>36,797,797</b>	<b>588,942,799</b>	<b>657,240,543</b>

**RELACIÓN PROMOCIONES AUTORIZADAS POR LA AJ  
Y RECAUDACIÓN IMPUESTOS POR PROMOCIONES EMPRESARIALES POR EL SIN  
GESTIÓN 2026**

MES	PE AUTORIZADAS - AJ		I J-PE - SIN (RECAUDACIONES)	
	VALOR DE PREMIOS ENTREGADOS Bs.	10% en Bs. - AJ	PE por Periodo Pagado en Bs.	PE por fecha de Pago en Bs.
ENERO	57,375,185	5,737,519	165,281	2,662,797
FEBRERO		-		
MARZO		-		
ABRIL		-		
MAYO		-		
JUNIO		-		
JULIO		-		
AGOSTO		-		
SEPTIEMBRE		-		
OCTUBRE		-		
NOVIEMBRE		-		
DICIEMBRE		-		
<b>Totales</b>	<b>57,375,185</b>	<b>5,737,519</b>	<b>165,281</b>	<b>2,662,797</b>

Fuente: Reporte MINAJ - AJ al 27/03/2026 e Información remitida mensualmente por el SIN el 24/03/2026

Nota: El Valor de Premios Entregados corresponde a la información remitida por los administrados.

Asimismo, la recaudación impositiva es debidamente informada por el SIN.

