

**AUTORIDAD DE FISCALIZACIÓN DEL JUEGO**

**DIRECCIÓN NACIONAL DE FISCALIZACIÓN**

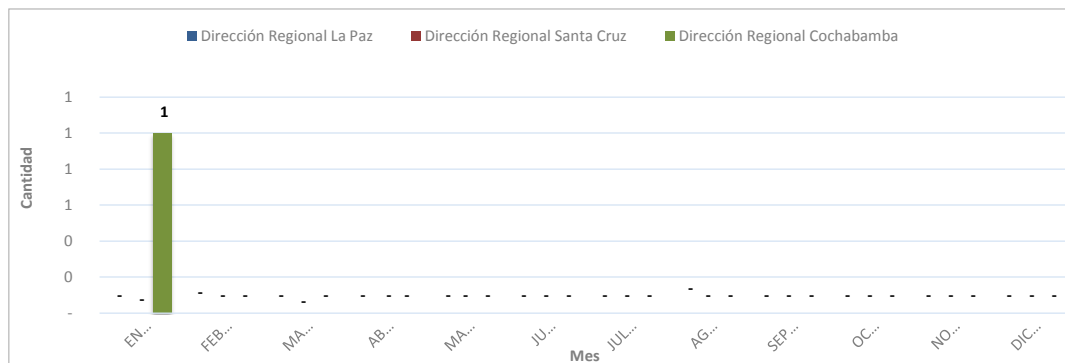
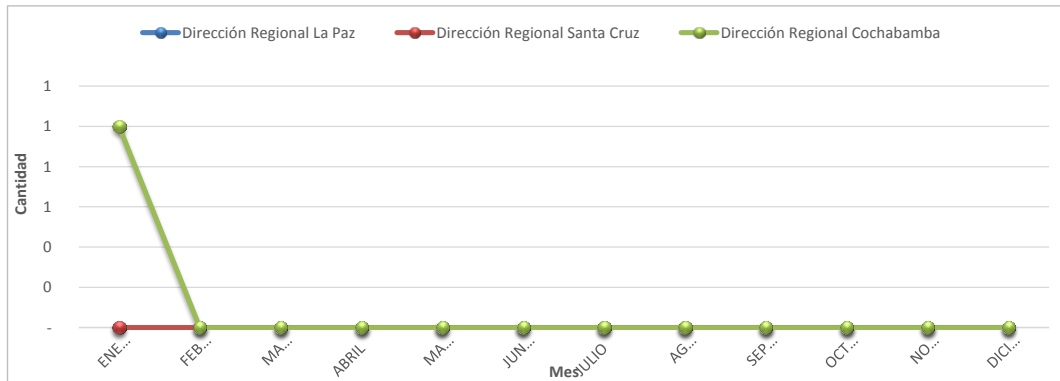
**CUADROS ESTADÍSTICOS**  
**GESTIÓN 2023 al 31 de Enero**

**INTERVENCIONES A LUGARES DE JUEGO ILEGALES  
AL 31 DE ENERO DE 2023**

Dirección Regional	Departamento	Cantidad de Lugares Intervenido	Cantidad de Máquinas Decomisadas	Multa en UFVs
La Paz	La Paz	-	-	-
	Oruro	-	-	-
	Potosí	-	-	-
<b>Total Dirección Regional La Paz</b>		<b>-</b>	<b>-</b>	<b>-</b>
Santa Cruz	Santa Cruz	-	-	-
	Beni	-	-	-
	Pando	-	-	-
<b>Total Dirección Regional Santa Cruz</b>		<b>-</b>	<b>-</b>	<b>-</b>
Cochabamba	Cochabamba	1	3	15,000
	Chuquisaca	-	-	-
	Tarija	-	-	-
<b>GESTIÓN 2023 al 31 de Enero</b>		<b>1</b>	<b>3</b>	<b>15,000</b>
<b>Total General 2023</b>		<b>1</b>	<b>3</b>	<b>15,000</b>

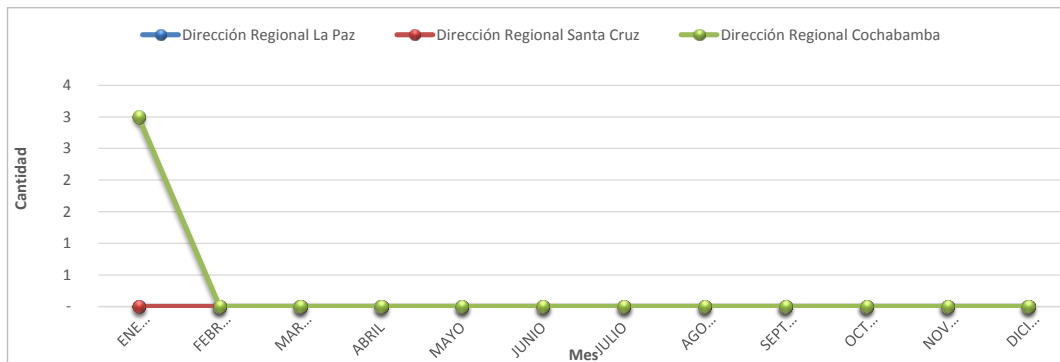
**INTERVENCIONES A LUGARES DE JUEGO ILEGALES  
AL 31 DE ENERO DE 2023**

Mes	Dirección Regional La Paz	Dirección Regional Santa Cruz	Dirección Regional Cochabamba	Total
ENERO	-	-	1	1
FEBRERO	-	-	-	-
MARZO	-	-	-	-
ABRIL	-	-	-	-
MAYO	-	-	-	-
JUNIO	-	-	-	-
JULIO	-	-	-	-
AGOSTO	-	-	-	-
SEPTIEMBRE	-	-	-	-
OCTUBRE	-	-	-	-
NOVIEMBRE	-	-	-	-
DICIEMBRE	-	-	-	-
<b>Total</b>	<b>-</b>	<b>-</b>	<b>1</b>	<b>1</b>
<b>% Participación</b>	<b>0%</b>	<b>0%</b>	<b>100%</b>	<b>100%</b>



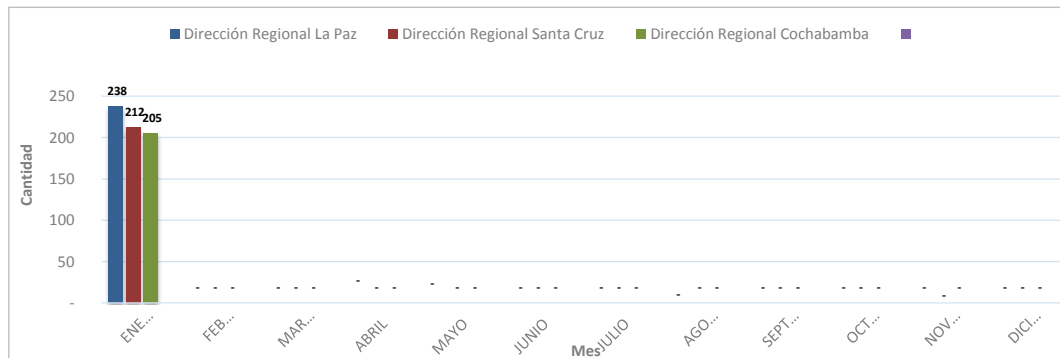
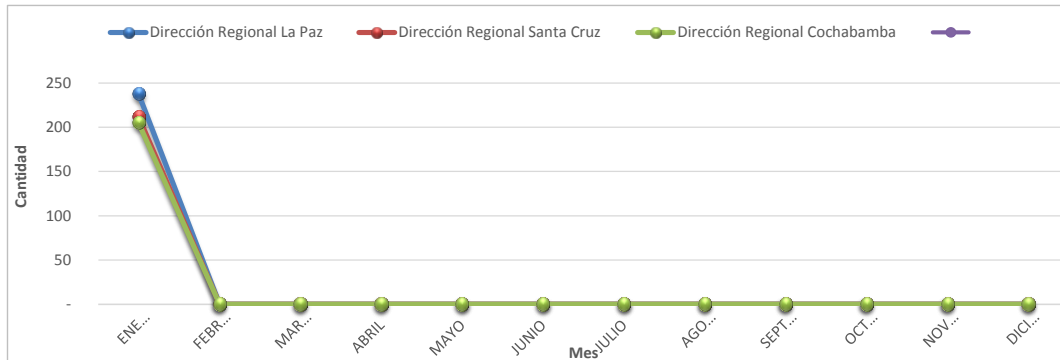
**DECOMISO PREVENTIVO DE MÁQUINAS Y/O MEDIOS DE JUEGO ILEGALES  
AL 31 DE ENERO DE 2023**

Mes	Dirección Regional La Paz	Dirección Regional Santa Cruz	Dirección Regional Cochabamba	Total
ENERO	-	-	3	3
FEBRERO	-	-	-	-
MARZO	-	-	-	-
ABRIL	-	-	-	-
MAYO	-	-	-	-
JUNIO	-	-	-	-
JULIO	-	-	-	-
AGOSTO	-	-	-	-
SEPTIEMBRE	-	-	-	-
OCTUBRE	-	-	-	-
NOVIEMBRE	-	-	-	-
DICIEMBRE	-	-	-	-
<b>Total</b>	<b>-</b>	<b>-</b>	<b>3</b>	<b>3</b>
<b>% Participación</b>	<b>0%</b>	<b>0%</b>	<b>100%</b>	<b>100%</b>



**CONTROLES DETECTIVOS DE PROMOCIONES EMPRESARIALES  
AL 31 DE ENERO DE 2023**

Mes	Dirección Regional La Paz	Dirección Regional Santa Cruz	Dirección Regional Cochabamba	Total	
ENERO	238	212	205	655	
FEBRERO	-	-	-	-	
MARZO	-	-	-	-	
ABRIL	-	-	-	-	
MAYO	-	-	-	-	
JUNIO	-	-	-	-	
JULIO	-	-	-	-	
AGOSTO	-	-	-	-	
SEPTIEMBRE	-	-	-	-	
OCTUBRE	-	-	-	-	
NOVIEMBRE	-	-	-	-	
DICIEMBRE	-	-	-	-	
<b>Total</b>	<b>238</b>	<b>212</b>	<b>205</b>	<b>655</b>	
<b>% Participación</b>	<b>36%</b>	<b>32%</b>	<b>31%</b>	<b>0%</b>	<b>100%</b>

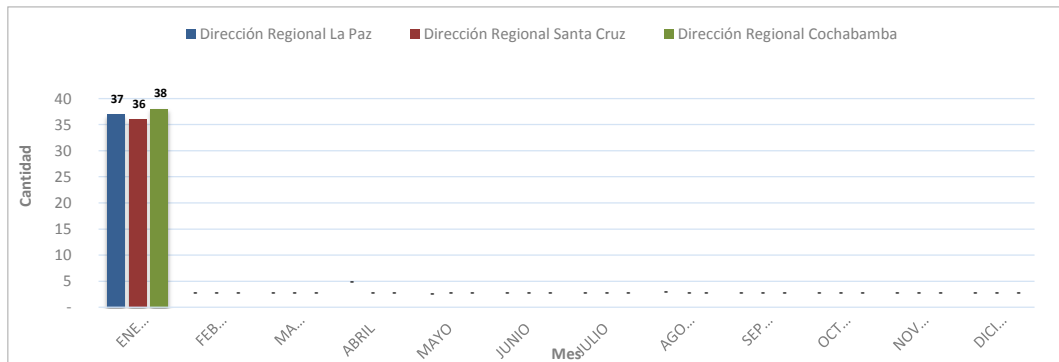
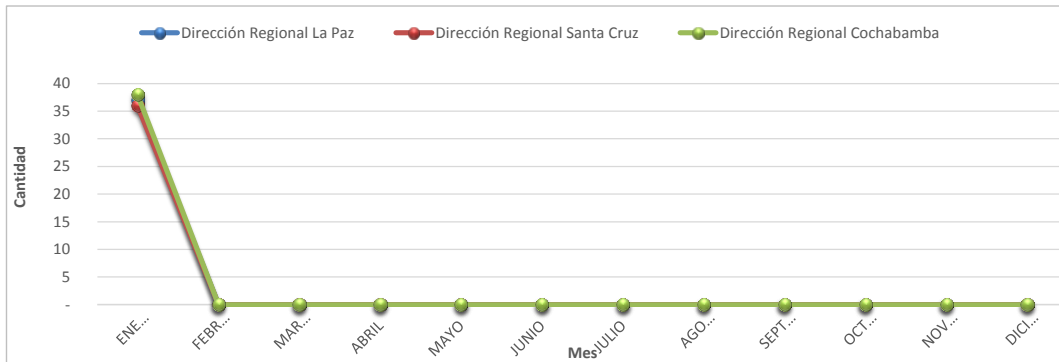


**CONTROLES OPERATIVOS A SORTEOS DE LONABOL  
AL 31 DE ENERO DE 2023**

Nº	Nombre del Sorteo	Fecha del Sorteo	Cantidad de Billetes emitidos	Monto de Premios ofertados en Bs.
1				
2				
3				
4				
5				
6				
7				
8				
9				
10				
11				
12				
13				
<b>Total Monto en Premios Ofertados en Bs.</b>				-

**CONTROLES OPERATIVOS A PROMOCIONES EMPRESARIALES  
AL 31 DE ENERO DE 2023**

Mes	Dirección Regional La Paz	Dirección Regional Santa Cruz	Dirección Regional Cochabamba	Total
ENERO	37	36	38	111
FEBRERO	-	-	-	-
MARZO	-	-	-	-
ABRIL	-	-	-	-
MAYO	-	-	-	-
JUNIO	-	-	-	-
JULIO	-	-	-	-
AGOSTO	-	-	-	-
SEPTIEMBRE	-	-	-	-
OCTUBRE	-	-	-	-
NOVIEMBRE	-	-	-	-
DICIEMBRE	-	-	-	-
<b>Total</b>	<b>37</b>	<b>36</b>	<b>38</b>	<b>111</b>
<b>% Participación</b>	<b>33%</b>	<b>32%</b>	<b>34%</b>	<b>100%</b>



**FISCALIZACIONES PARCIALES REALIZADAS A LONABOL  
AL 31 DE ENERO DE 2023**

Nº	Nº de Orden de Fiscalización Parcial	Alcance	Informe de Fiscalización	Fecha Presentación Informe	Resultados de la Fiscalización
1					
2					
3					
4					
5					

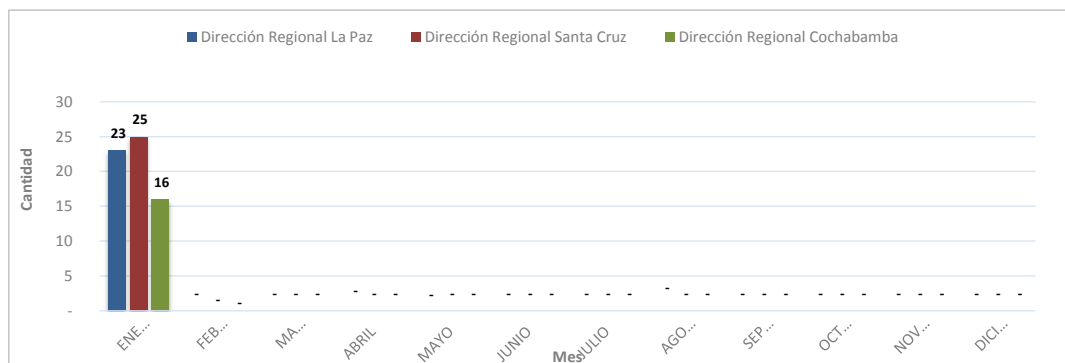
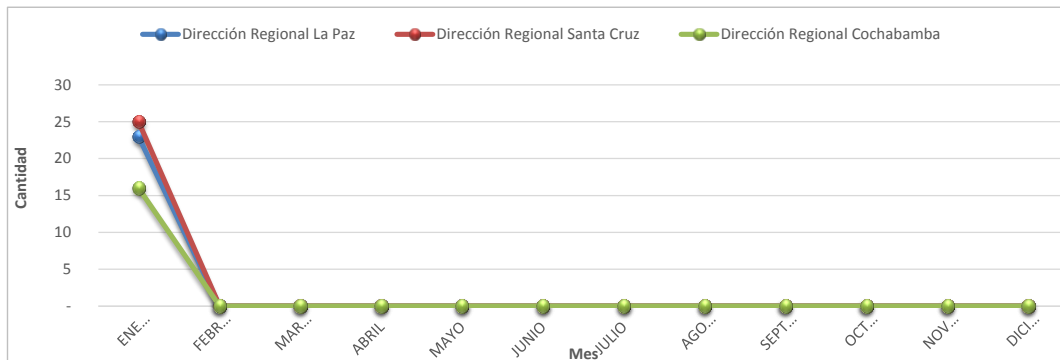


**FISCALIZACIONES INTEGRALES Y PARCIALES REALIZADAS AL OPERADOR  
CURUCUSI GAMES S.R.L.  
AL 31 DE ENERO DE 2023**

Nº	Nº de Orden de Fiscalización Parcial	Alcance	Informe de Fiscalización	Fecha Informe	Resultados de la Fiscalización
1					
2					
3					

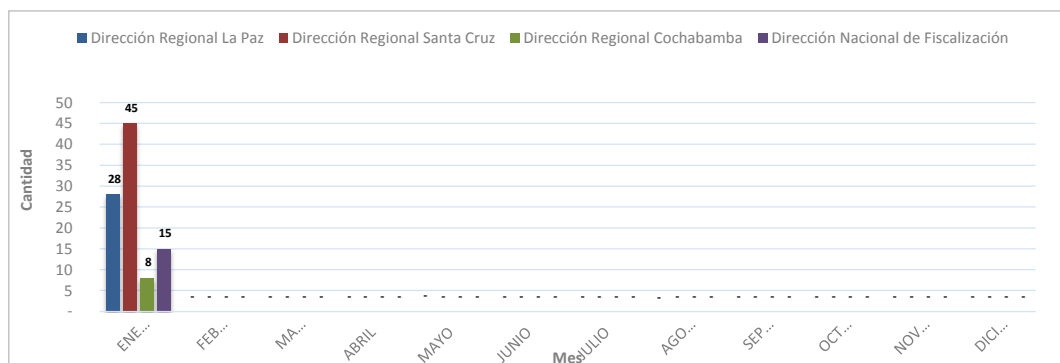
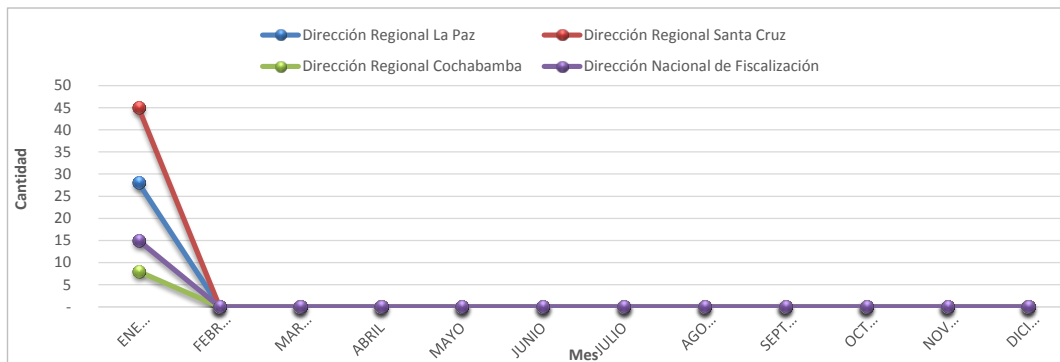
**FISCALIZACIONES A PROMOCIONES EMPRESARIALES  
AL 31 DE ENERO DE 2023**

Mes	Dirección Regional La Paz	Dirección Regional Santa Cruz	Dirección Regional Cochabamba	Total
ENERO	23	25	16	64
FEBRERO	-	-	-	-
MARZO	-	-	-	-
ABRIL	-	-	-	-
MAYO	-	-	-	-
JUNIO	-	-	-	-
JULIO	-	-	-	-
AGOSTO	-	-	-	-
SEPTIEMBRE	-	-	-	-
OCTUBRE	-	-	-	-
NOVIEMBRE	-	-	-	-
DICIEMBRE	-	-	-	-
<b>Total</b>	<b>23</b>	<b>25</b>	<b>16</b>	<b>64</b>
<b>Participación</b>	<b>36%</b>	<b>39%</b>	<b>25%</b>	<b>100%</b>



**ATENCIÓN DE CONSULTAS VERBALES, TELEFÓNICAS Y VÍA CORREO ELECTRÓNICO  
AL 31 DE ENERO DE 2023**

Mes	Dirección Regional La Paz	Dirección Regional Santa Cruz	Dirección Regional Cochabamba	Dirección Nacional de Fiscalización	Total
ENERO	28	45	8	15	96
FEBRERO	-	-	-	-	-
MARZO	-	-	-	-	-
ABRIL	-	-	-	-	-
MAYO	-	-	-	-	-
JUNIO	-	-	-	-	-
JULIO	-	-	-	-	-
AGOSTO	-	-	-	-	-
SEPTIEMBRE	-	-	-	-	-
OCTUBRE	-	-	-	-	-
NOVIEMBRE	-	-	-	-	-
DICIEMBRE	-	-	-	-	-
<b>Total</b>	<b>28</b>	<b>45</b>	<b>8</b>	<b>15</b>	<b>96</b>
<b>% Participación</b>	<b>29%</b>	<b>47%</b>	<b>8%</b>	<b>16%</b>	<b>100%</b>



**RECAUDACIÓN  
POR TIPO DE IMPUESTO  
POR GESTIÓN al 31/01/2023**

**(Por periodo pagado)**

Gestión	Impuesto al Juego (I J)	Impuesto a la Participación del Juego (IPJ)	Impuesto al Juego Promoción Empresarial (IJ-PE)	Total General
2011	9,700,746	1,079,956	4,659,620	<b>15,440,322</b>
2012	2,188,918	465,044	6,483,147	<b>9,137,109</b>
2013	10,870	822	34,038,920	<b>34,050,612</b>
2014	1,009,541	1,287,088	26,396,754	<b>28,693,383</b>
2015	2,754,211	2,259,796	26,514,124	<b>31,528,131</b>
2016	666,180	1,405,750	59,224,032	<b>61,295,962</b>
2017	1,789,715	1,729,805	80,209,400	<b>83,728,920</b>
2018	2,857,874	1,344,392	93,618,811	<b>97,821,077</b>
2019	1,780,307	534,021	81,126,176	<b>83,440,504</b>
2020	462,224	8,590	37,601,490	<b>38,072,304</b>
2021	1,221,532	476	31,000,553	<b>32,222,561</b>
2022	4,554,021	4,691	35,977,253	<b>40,535,965</b>
GESTIÓN 2023 al 31/01/23	-	-	6,327	<b>6,327</b>
<b>GESTION 2023 al 31 de Enero</b>	<b>28,996,139</b>	<b>10,120,431</b>	<b>516,856,607</b>	<b>555,973,177</b>

**RELACIÓN PROMOCIONES AUTORIZADAS POR LA AJ  
Y RECAUDACIÓN IMPUESTOS POR PROMOCIONES EMPRESARIALES POR EL SIN  
GESTIÓN 2023**

MES	PE AUTORIZADAS - AJ		I J-PE - SIN (RECAUDACIONES)	
	VALOR DE PREMIOS ENTREGADOS Bs.	10% en Bs. - AJ	PE por Periodo Pagado en Bs.	PE por fecha de Pago en Bs.
ENERO	94,019,324	9,401,932	6,327	10,769,489
FEBRERO	-	-	-	-
MARZO	-	-	-	-
ABRIL	-	-	-	-
MAYO	-	-	-	-
JUNIO	-	-	-	-
JULIO	-	-	-	-
AGOSTO	-	-	-	-
SEPTIEMBRE	-	-	-	-
OCTUBRE	-	-	-	-
NOVIEMBRE	-	-	-	-
DICIEMBRE	-	-	-	-
<b>Totales</b>	<b>94,019,324</b>	<b>9,401,932</b>	<b>6,327</b>	<b>10,769,489</b>

Fuente: Reporte MINAJ - AJ al 27/02/2023 e Información remitida mensualmente por el SIN al 27/02/2023

Nota: El Valor de Premios Entregados corresponde a la información remitida por los administrados.

Asimismo, la recaudación impositiva es debidamente informada por el SIN.

