

AUTORIDAD DE FISCALIZACIÓN DEL JUEGO

DIRECCIÓN NACIONAL DE FISCALIZACIÓN

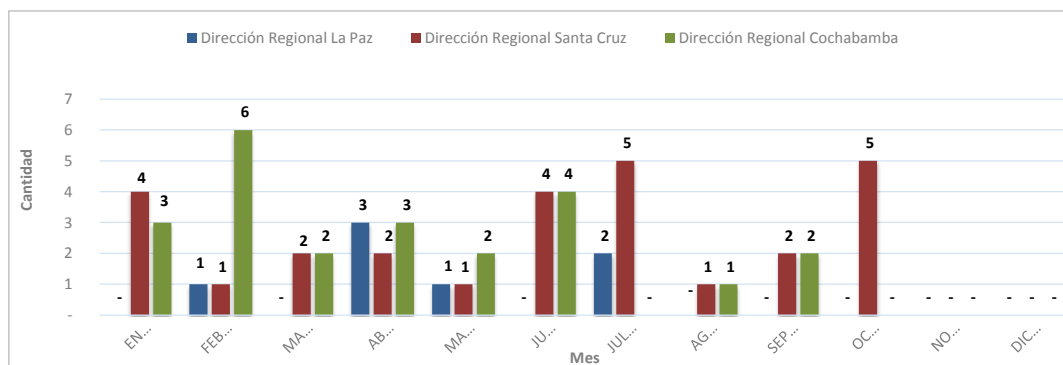
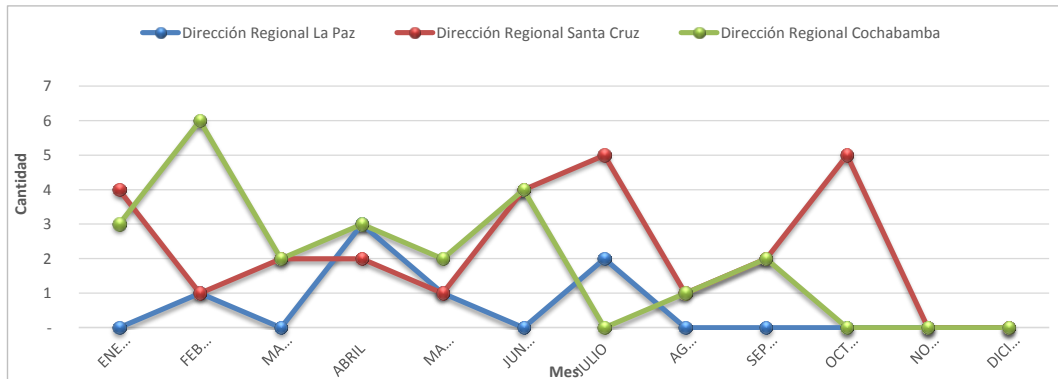
CUADROS ESTADÍSTICOS
GESTIÓN 2022 al 31 de Octubre

**INTERVENCIONES A LUGARES DE JUEGO ILEGALES
AL 31 DE OCTUBRE DE 2022**

Dirección Regional	Departamento	Cantidad de Lugares Intervenidos	Cantidad de Máquinas Decomisadas	Multa en UFVs
La Paz	La Paz	2	7	35,000
	Oruro	2	2	10,000
	Potosí	3	5	25,000
Total Dirección Regional La Paz		7	14	70,000
Santa Cruz	Santa Cruz	26	588	2,940,000
	Beni	1	2	10,000
	Pando	-	-	-
Total Dirección Regional Santa Cruz		27	590	2,950,000
Cochabamba	Cochabamba	19	164	820,000
	Chuquisaca	2	13	65,000
	Tarija	2	9	45,000
GESTIÓN 2022 al 31 de Octubre		23	186	930,000
Total General 2022		57	790	3,950,000

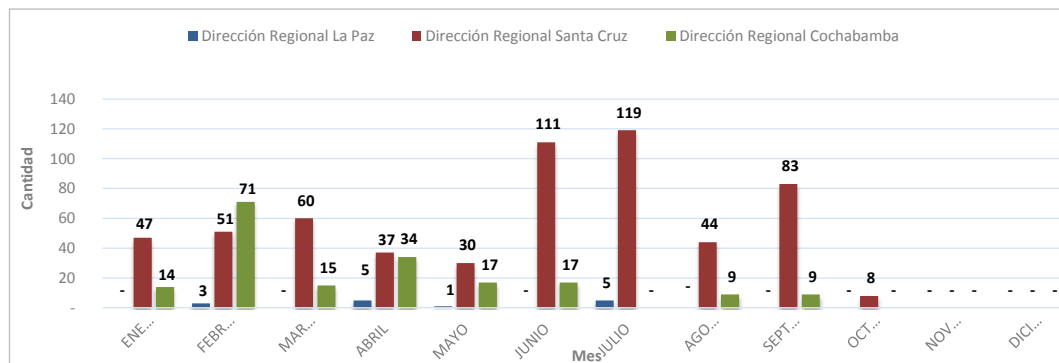
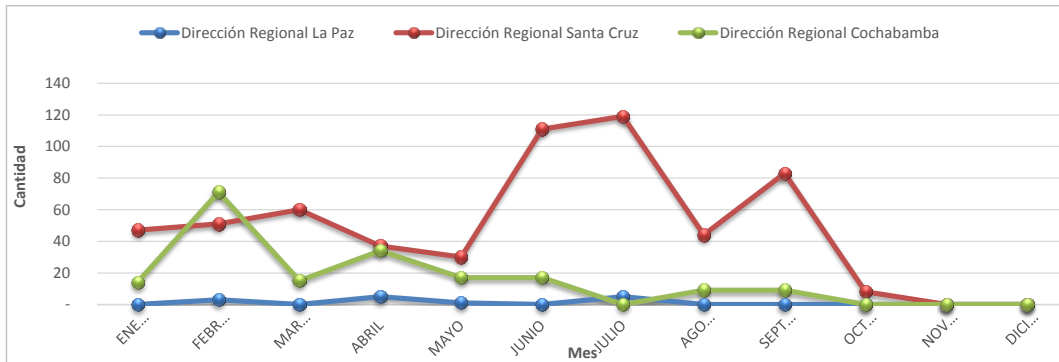
**INTERVENCIONES A LUGARES DE JUEGO ILEGALES
AL 31 DE OCTUBRE DE 2022**

Mes	Dirección Regional La Paz	Dirección Regional Santa Cruz	Dirección Regional Cochabamba	Total
ENERO	-	4	3	7
FEBRERO	1	1	6	8
MARZO	-	2	2	4
ABRIL	3	2	3	8
MAYO	1	1	2	4
JUNIO	-	4	4	8
JULIO	2	5	-	7
AGOSTO	-	1	1	2
SEPTIEMBRE	-	2	2	4
OCTUBRE	-	5	-	5
NOVIEMBRE	-	-	-	-
DICIEMBRE	-	-	-	-
Total	7	27	23	57
% Participación	12%	47%	40%	100%



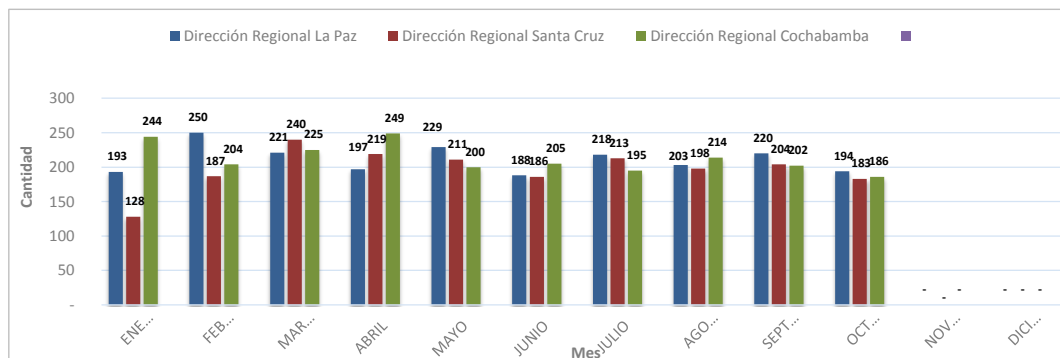
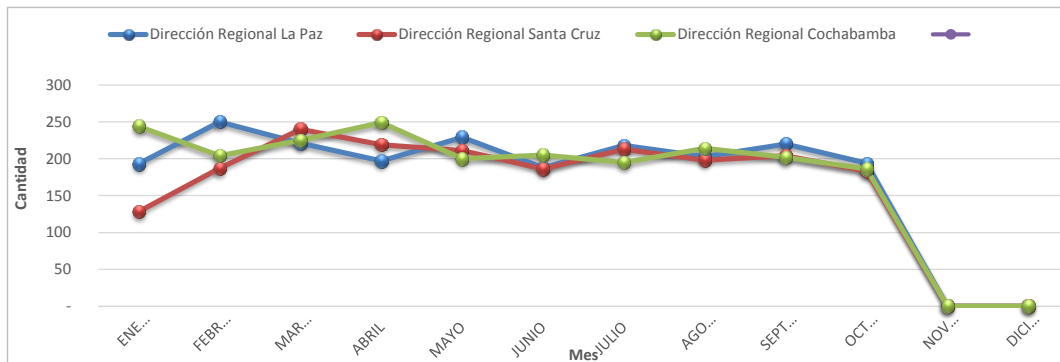
**DECOMISO PREVENTIVO DE MÁQUINAS DE JUEGO ILEGALES
AL 31 DE OCTUBRE DE 2022**

Mes	Dirección Regional La Paz	Dirección Regional Santa Cruz	Dirección Regional Cochabamba	Total
ENERO	-	47	14	61
FEBRERO	3	51	71	125
MARZO	-	60	15	75
ABRIL	5	37	34	76
MAYO	1	30	17	48
JUNIO	-	111	17	128
JULIO	5	119	-	124
AGOSTO	-	44	9	53
SEPTIEMBRE	-	83	9	92
OCTUBRE	-	8	-	8
NOVIEMBRE	-	-	-	-
DICIEMBRE	-	-	-	-
Total	14	590	186	790
% Participación	2%	75%	24%	100%



**CONTROLES DETECTIVOS DE PROMOCIONES EMPRESARIALES
AL 31 DE OCTUBRE DE 2022**

Mes	Dirección Regional La Paz	Dirección Regional Santa Cruz	Dirección Regional Cochabamba	Total
ENERO	193	128	244	565
FEBRERO	250	187	204	641
MARZO	221	240	225	686
ABRIL	197	219	249	665
MAYO	229	211	200	640
JUNIO	188	186	205	579
JULIO	218	213	195	626
AGOSTO	203	198	214	615
SEPTIEMBRE	220	204	202	626
OCTUBRE	194	183	186	563
NOVIEMBRE	-	-	-	-
DICIEMBRE	-	-	-	-
Total	2,113	1,969	2,124	6,206
% Participación	34%	32%	34%	100%

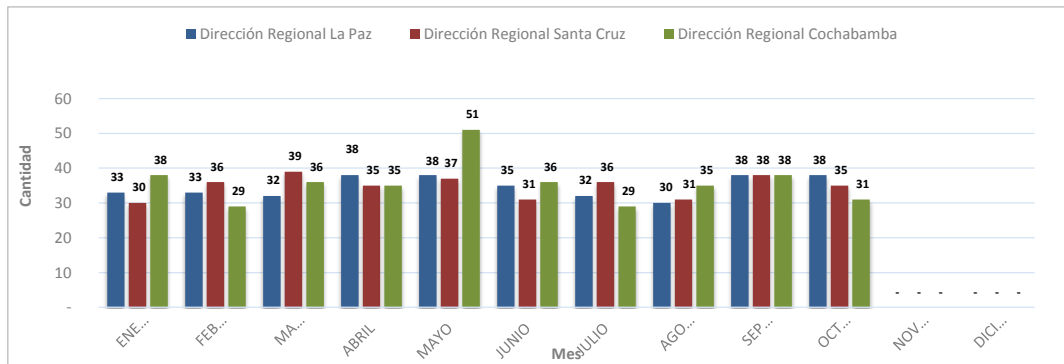
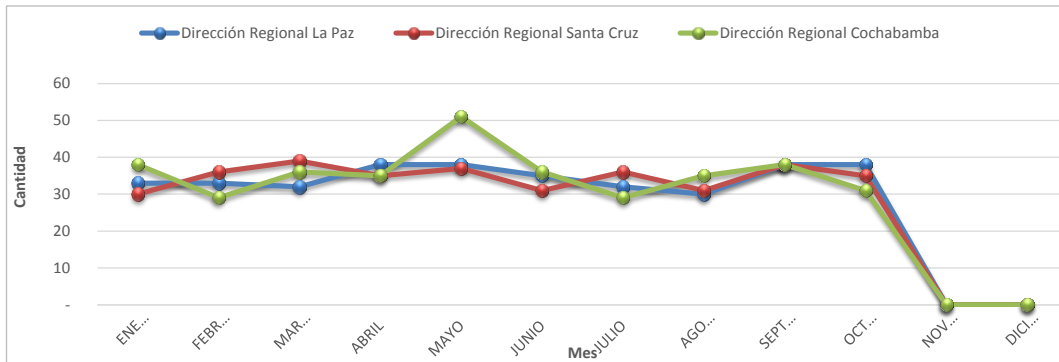


**CONTROLES OPERATIVOS A SORTEOS DE LONABOL
AL 31 DE OCTUBRE DE 2022**

Nº	Nombre del Sorteo	Fecha del Sorteo	Cantidad de Billetes emitidos	Monto de Premios ofertados en Bs.
1	BILLETE DE LA FORTUNA	04/02/2022	90,000	283,330.00
2	EL CARNAVALERO	04/03/2022	90,000	389,970.00
3	LA TRICA	18/03/2022	90,000	288,000.00
4	PAPÁ CONTIGO ME SAQUÉ LA LOTERÍA	08/04/2022	90,000	390,970.00
5	VIVA TARIJA	24/04/2022	50,000	129,520.00
6	94 AÑOS DE ESPERANZA Y SOLIDARIDAD	29/04/2022	200,000	234,010.00
7	TE AMO MAMÁ	31/05/2022	90,000	392,770.00
8	FLOR DE CHUQUISACA	10/06/2022	40,000	118,430.00
9	SAN JUAN FORTUNA Y TRADICIÓN	30/06/2022	70,000	340,770.00
10	LA PAZ MARAVILLA DEL MUNDO	22/07/2022	40,000	118,430.00
11	VIVA BOLIVIA	09/08/2022	80,000	571,160.00
12	CHACO ETERNO #Rincón de Promesas	19/08/2022	40,000	118,430.00
13	VIRGENCITA DE URKUPIÑA	02/09/2022	80,000	361,770.00
14	FORTUNA Y AMOR EN PRIMAVERA	30/09/2022	80,000	361,770.00
15	MUJER INSPIRACIÓN Y VIDA	21/10/2022	90,000	461,770.00
16				
Total Monto en Premios Ofertados en Bs.				4,561,100.00

**CONTROLES OPERATIVOS A PROMOCIONES EMPRESARIALES
AL 31 DE OCTUBRE DE 2022**

Mes	Dirección Regional La Paz	Dirección Regional Santa Cruz	Dirección Regional Cochabamba	Total
ENERO	33	30	38	101
FEBRERO	33	36	29	98
MARZO	32	39	36	107
ABRIL	38	35	35	108
MAYO	38	37	51	126
JUNIO	35	31	36	102
JULIO	32	36	29	97
AGOSTO	30	31	35	96
SEPTIEMBRE	38	38	38	114
OCTUBRE	38	35	31	104
NOVIEMBRE	-	-	-	-
DICIEMBRE	-	-	-	-
Total	347	348	358	1,053
% Participación	33%	33%	34%	100%



**FISCALIZACIONES PARCIALES REALIZADAS A LONABOL
AL 31 DE OCTUBRE DE 2022**

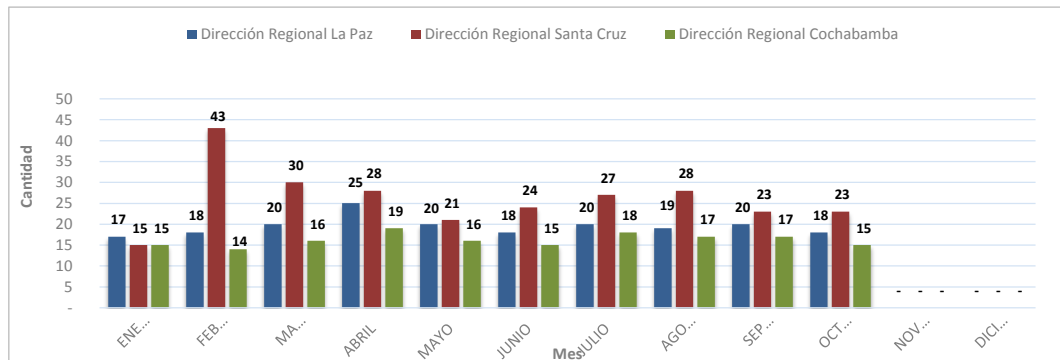
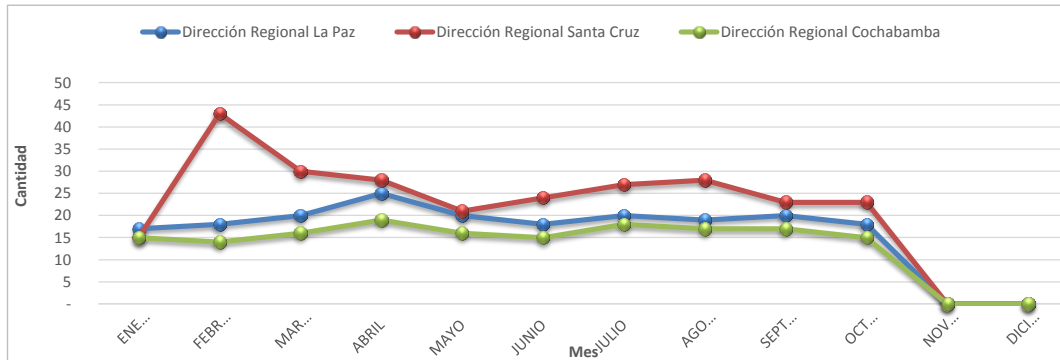
Nº	Nº de Orden de Fiscalización Parcial	Alcance	Informe de Fiscalización	Fecha Presentación Informe	Resultados de la Fiscalización
1	OFPOL-DNF 006/2021	Sorteo "TU ESPERANZA FLORECE EN PRIMAVERA"	AJ/DNF/DFC/INF/45/2022	02/02/2022	INICIO PROCESO SANCIONADOR
2	OFPOL-DNF 001/2022	Sorteo "TU AMOR NO ENVEJECE" Sorteo "VIVA COCHABAMBA MATI LAPIPTS"	AJ/DNF/DFC/INF/166/2022	31/03/2022	INICIO PROCESO SANCIONADOR
3	OFPOL-DNF 002/2022	Sorteo "CHACO ETERNO #Rincón de Promesa"	AJ/DNF/DFC/INF/293/2022	30/05/2022	INICIO PROCESO SANCIONADOR
4	OFPOL-DNF 004/2022	Sorteo "Billete de la Fortuna" y "El Sueño de Papá"	AJ/DNF/DFC/INF/384/2022	29/07/2022	ARCHIVO DE OBRADOS
5	OFPOL-DNF 005/2022	Uso y Destino de Premios Caducados Transferidos a LONABOL	AJ/DNF/DFC/INF/579/2022	31/10/2022	ARCHIVO DE OBRADOS

**FISCALIZACIONES INTEGRALES Y PARCIALES REALIZADAS AL OPERADOR
CURUCUSI GAMES S.R.L.
AL 31 DE OCTUBRE DE 2022**

Nº	Nº de Orden de Fiscalización Parcial	Alcance	Informe de Fiscalización	Fecha Informe	Resultados de la Fiscalización
1	OFPOA-DNF 001/2021	Del 01/01/2020 al 31/03/2020	AJ/DNF/DFC/INF/47/2022	31/01/2022	ARCHIVO DE OBRADOS
2	OFIO-DNF 001/2022	Del 01/01/2020 al 31/12/2020	AJ/DNF/DFC/INF/461/2022	29/08/2022	ARCHIVO DE OBRADOS
3					

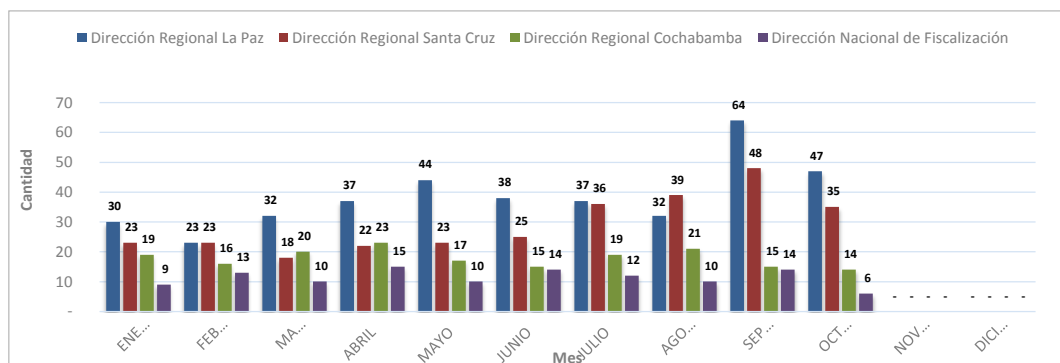
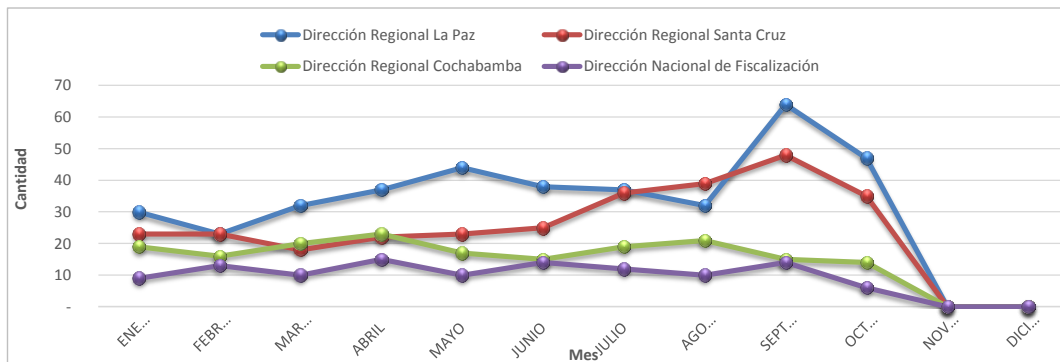
**FISCALIZACIONES A PROMOCIONES EMPRESARIALES
AL 31 DE OCTUBRE DE 2022**

Mes	Dirección Regional La Paz	Dirección Regional Santa Cruz	Dirección Regional Cochabamba	Total
ENERO	17	15	15	47
FEBRERO	18	43	14	75
MARZO	20	30	16	66
ABRIL	25	28	19	72
MAYO	20	21	16	57
JUNIO	18	24	15	57
JULIO	20	27	18	65
AGOSTO	19	28	17	64
SEPTIEMBRE	20	23	17	60
OCTUBRE	18	23	15	56
NOVIEMBRE	-	-	-	-
DICIEMBRE	-	-	-	-
Total	195	262	162	619
Participación	32%	42%	26%	100%



**ATENCIÓN DE CONSULTAS VERBALES, TELEFÓNICAS Y VÍA CORREO ELECTRÓNICO
AL 31 DE OCTUBRE DE 2022**

Mes	Dirección Regional La Paz	Dirección Regional Santa Cruz	Dirección Regional Cochabamba	Dirección Nacional de Fiscalización	Total
ENERO	30	23	19	9	81
FEBRERO	23	23	16	13	75
MARZO	32	18	20	10	80
ABRIL	37	22	23	15	97
MAYO	44	23	17	10	94
JUNIO	38	25	15	14	92
JULIO	37	36	19	12	104
AGOSTO	32	39	21	10	102
SEPTIEMBRE	64	48	15	14	141
OCTUBRE	47	35	14	6	102
NOVIEMBRE	-	-	-	-	-
DICIEMBRE	-	-	-	-	-
Total	384	292	179	113	968
% Participación	40%	30%	18%	12%	100%



**RECAUDACIÓN
POR TIPO DE IMPUESTO
POR GESTIÓN al 31/10/2022**

(Por periodo pagado)

Gestión	Impuesto al Juego (I J)	Impuesto a la Participación del Juego (IPJ)	Impuesto al Juego Promoción Empresarial (IJ-PE)	Total General
2011	9,700,746	1,079,956	4,659,620	15,440,322
2012	2,188,918	465,044	6,336,044	8,990,006
2013	10,870	822	34,038,920	34,050,612
2014	1,009,541	1,287,088	26,396,754	28,693,383
2015	2,754,211	2,259,796	26,514,124	31,528,131
2016	666,180	1,405,750	59,224,032	61,295,962
2017	1,789,715	1,729,805	80,209,400	83,728,920
2018	2,779,464	1,344,392	93,618,811	97,742,667
2019	1,693,117	534,021	81,123,798	83,350,936
2020	449,204	8,590	37,600,940	38,058,734
2021	1,191,422	476	30,978,194	32,170,092
2022 (Al 31/10/22)	3,145,454	2,624	18,188,073	21,336,151
GESTION 2022 al 31/10/2022	27,378,842	10,118,364	498,888,710	536,385,916

**RELACIÓN PROMOCIONES AUTORIZADAS POR LA AJ
Y RECAUDACIÓN IMPUESTOS POR PROMOCIONES EMPRESARIALES POR EL SIN
GESTIÓN 2022**

MES	PE AUTORIZADAS - AJ		I J-PE - SIN (RECAUDACIONES)	
	VALOR DE PREMIOS ENTREGADOS Bs.	10% en Bs. - AJ	PE por Periodo Pagado en Bs.	PE por fecha de Pago en Bs.
ENERO	119,953,820	11,995,382	2,541,041	10,314,302
FEBRERO	43,612,035	4,361,204	1,093,697	2,636,807
MARZO	39,036,607	3,903,661	1,679,239	1,355,891
ABRIL	36,850,934	3,685,093	1,698,956	1,749,216
MAYO	61,545,994	6,154,599	5,196,030	1,752,337
JUNIO	27,198,234	2,719,823	1,257,700	5,201,836
JULIO	23,847,940	2,384,794	1,863,065	1,261,335
AGOSTO	31,296,593	3,129,659	1,401,287	1,892,014
SEPTIEMBRE	35,483,830	3,548,383	1,457,058	1,470,473
OCTUBRE	31,626,631	3,162,663	-	1,520,704
NOVIEMBRE	-	-	-	-
DICIEMBRE	-	-	-	-
Totales	450,452,618	45,045,262	18,188,073	29,154,915

Fuente: Reporte MINAJ - AJ al 15/11/2022 e Información remitida mensualmente por el SIN al 14/11/2022

Nota: El Valor de Premios Entregados corresponde a la información remitida por los administrados.

Asimismo, la recaudación impositiva es debidamente informada por el SIN.

