

AUTORIDAD DE FISCALIZACIÓN DEL JUEGO

DIRECCIÓN NACIONAL DE FISCALIZACIÓN

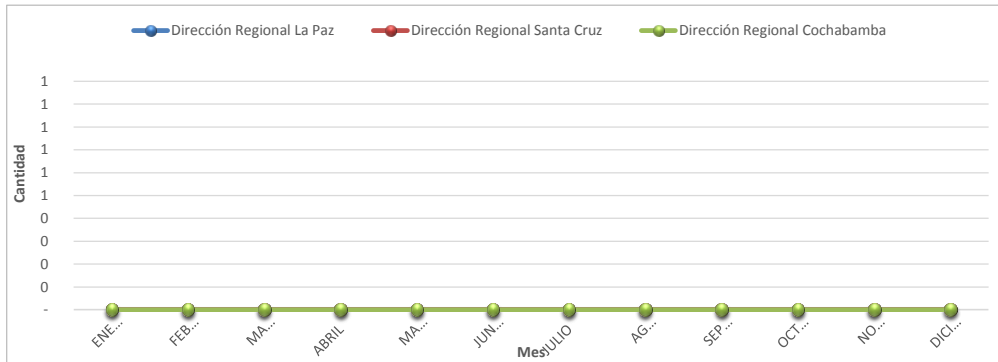
CUADROS ESTADÍSTICOS
GESTIÓN 2021 al 31 de Enero

**INTERVENCIONES A LUGARES DE JUEGO ILEGALES
AL 31 DE ENERO DE 2021**

Dirección Regional	Departamento	Cantidad de Lugares Intervenidos	Cantidad de Máquinas Decomisadas	Multa en UFVs
La Paz	La Paz	-	-	-
	Oruro	-	-	-
	Potosí	-	-	-
Total Dirección Regional La Paz		-	-	-
Santa Cruz	Santa Cruz	-	-	-
	Beni	-	-	-
	Pando	-	-	-
Total Dirección Regional Santa Cruz		-	-	-
Cochabamba	Cochabamba	-	-	-
	Chuquisaca	-	-	-
	Tarija	-	-	-
GESTIÓN 2020 al 31 de Diciembre		-	-	-
Total General 2020		-	-	-

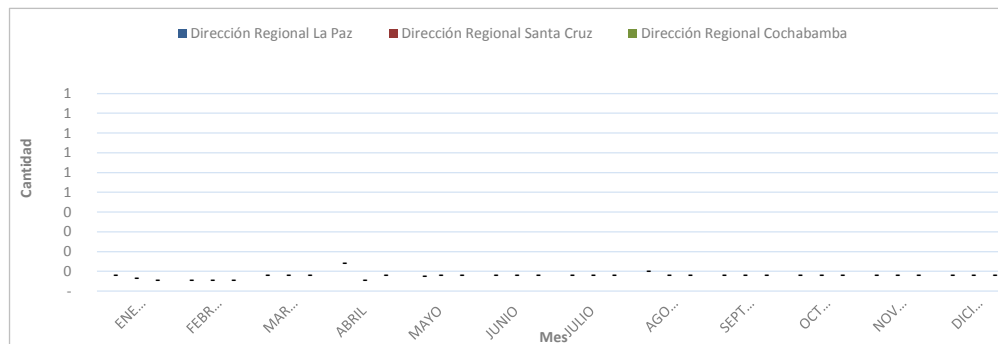
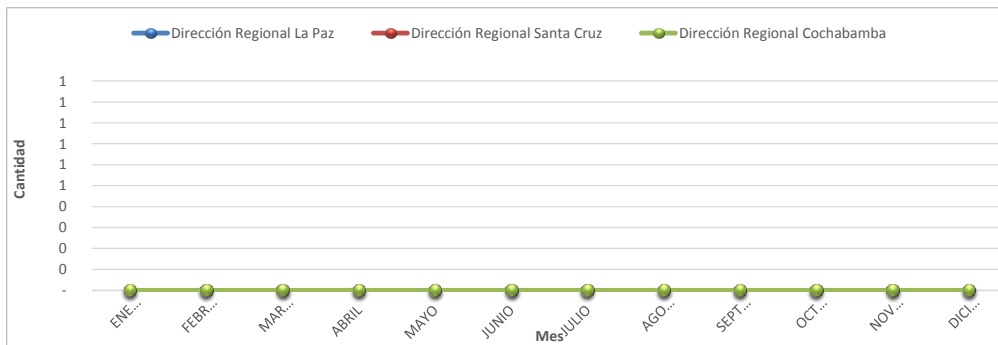
**INTERVENCIONES A LUGARES DE JUEGO ILEGALES
AL 31 DE ENERO DE 2021**

Mes	Dirección Regional La Paz	Dirección Regional Santa Cruz	Dirección Regional Cochabamba	Total
ENERO	-	-	-	-
FEBRERO	-	-	-	-
MARZO	-	-	-	-
ABRIL	-	-	-	-
MAYO	-	-	-	-
JUNIO	-	-	-	-
JULIO	-	-	-	-
AGOSTO	-	-	-	-
SEPTIEMBRE	-	-	-	-
OCTUBRE	-	-	-	-
NOVIEMBRE	-	-	-	-
DICIEMBRE	-	-	-	-
Total	-	-	-	-
% Participación	#iDIV/0!	#iDIV/0!	#iDIV/0!	100%



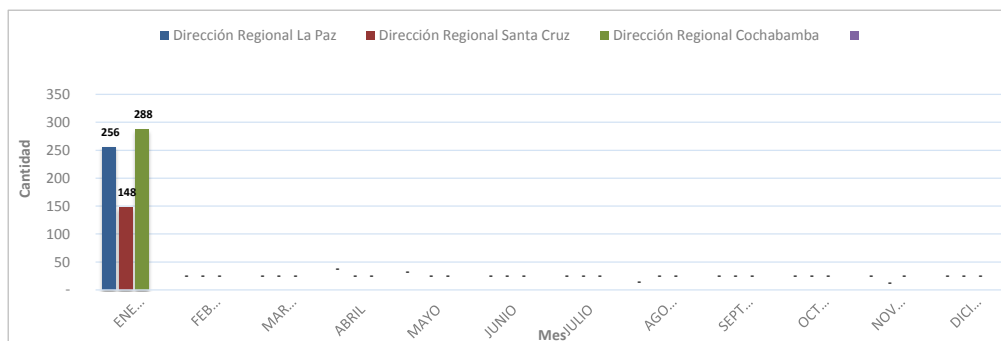
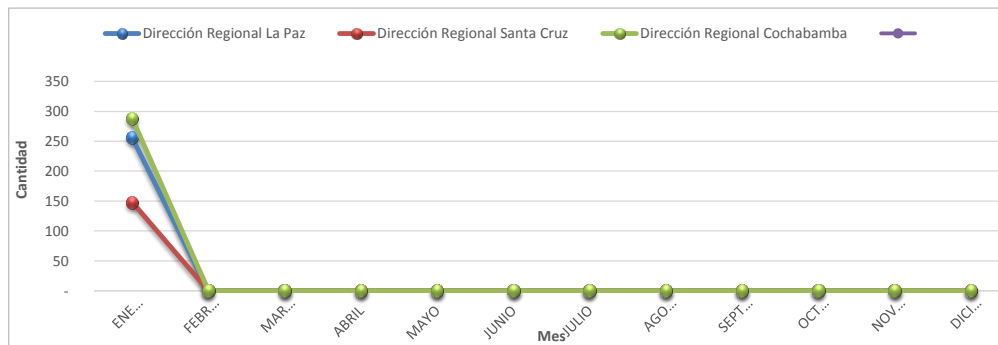
**DECOMISO PREVENTIVO DE MÁQUINAS DE JUEGO ILEGALES
AL 31 DE ENERO DE 2021**

Mes	Dirección Regional La Paz	Dirección Regional Santa Cruz	Dirección Regional Cochabamba	Total
ENERO	-	-	-	-
FEBRERO	-	-	-	-
MARZO	-	-	-	-
ABRIL	-	-	-	-
MAYO	-	-	-	-
JUNIO	-	-	-	-
JULIO	-	-	-	-
AGOSTO	-	-	-	-
SEPTIEMBRE	-	-	-	-
OCTUBRE	-	-	-	-
NOVIEMBRE	-	-	-	-
DICIEMBRE	-	-	-	-
Total	-	-	-	-
% Participación	#iDIV/0!	#iDIV/0!	#iDIV/0!	#iDIV/0!



**CONTROLES DETECTIVOS DE PROMOCIONES EMPRESARIALES
AL 31 DE ENERO DE 2021**

Mes	Dirección Regional La Paz	Dirección Regional Santa Cruz	Dirección Regional Cochabamba	Total
ENERO	256	148	288	692
FEBRERO	-	-	-	-
MARZO	-	-	-	-
ABRIL	-	-	-	-
MAYO	-	-	-	-
JUNIO	-	-	-	-
JULIO	-	-	-	-
AGOSTO	-	-	-	-
SEPTIEMBRE	-	-	-	-
OCTUBRE	-	-	-	-
NOVIEMBRE	-	-	-	-
DICIEMBRE	-	-	-	-
Total	256	148	288	692
% Participación	37%	21%	42%	100%

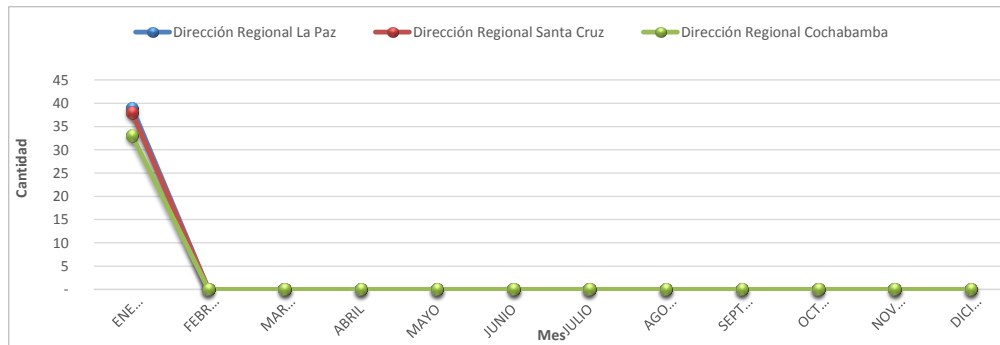


**CONTROLES OPERATIVOS A SORTEOS DE LONABOL
AL 31 DE ENERO DE 2021**

Nº	Nombre del Sorteo	Fecha del Sorteo	Cantidad de Billetes emitidos	Monto de Premios ofertados en Bs.
1	Billete de la Fortuna	29/01/2021	80,000	259,630.00
2				
3				
4				
5				
6				
7				
8				
9				
10				
11				
12				
13				
Total Monto en Premios Ofertados en Bs.				259,630.00

**CONTROLES OPERATIVOS A PROMOCIONES EMPRESARIALES
AL 31 DE ENERO DE 2021**

Mes	Dirección Regional La Paz	Dirección Regional Santa Cruz	Dirección Regional Cochabamba	Total
ENERO	39	38	33	110
FEBRERO	-	-	-	-
MARZO	-	-	-	-
ABRIL	-	-	-	-
MAYO	-	-	-	-
JUNIO	-	-	-	-
JULIO	-	-	-	-
AGOSTO	-	-	-	-
SEPTIEMBRE	-	-	-	-
OCTUBRE	-	-	-	-
NOVIEMBRE	-	-	-	-
DICIEMBRE	-	-	-	-
Total	39	38	33	110
% Participación	35%	35%	30%	100%



**FISCALIZACIONES PARCIALES REALIZADAS A LONABOL
AL 31 DE ENERO DE 2021**

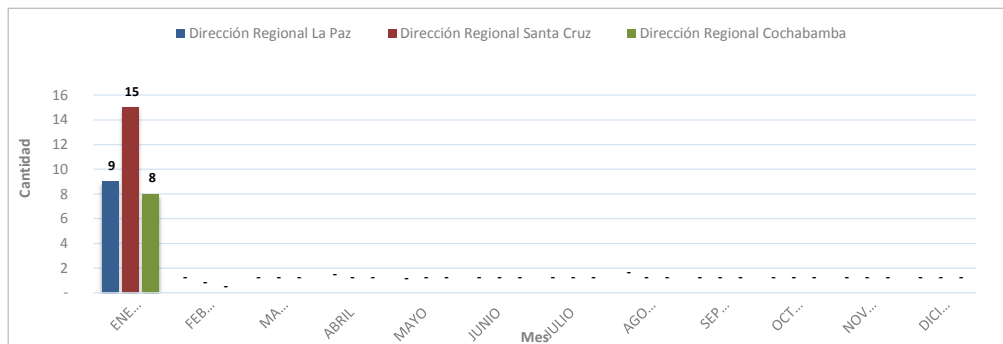
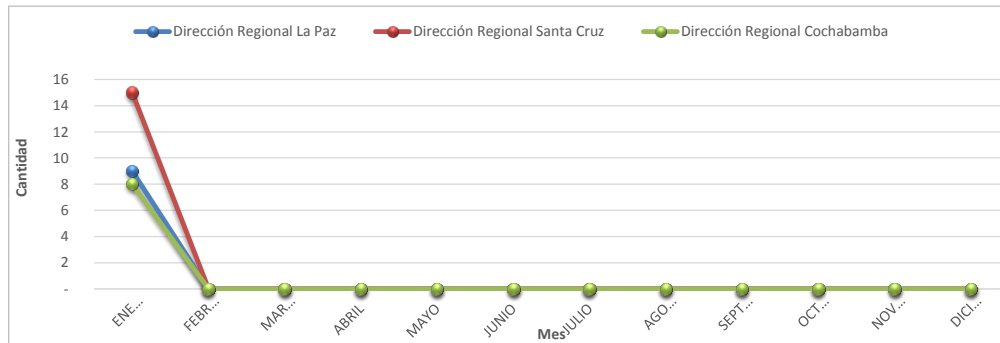
Nº	Nº de Orden de Fiscalización Parcial	Alcance	Informe de Fiscalización	Fecha Presentación Informe	Resultados de la Fiscalización
1					
2					
3					
4					
5					

**FISCALIZACIONES INTEGRALES Y PARCIALES REALIZADAS AL OPERADOR
CURUCUSI GAMES S.R.L.
AL 31 DE ENERO DE 2021**

Nº	Nº de Orden de Fiscalización Parcial	Alcance	Informe de Fiscalización	Fecha Informe	Resultados de la Fiscalización
1					
2					
3					

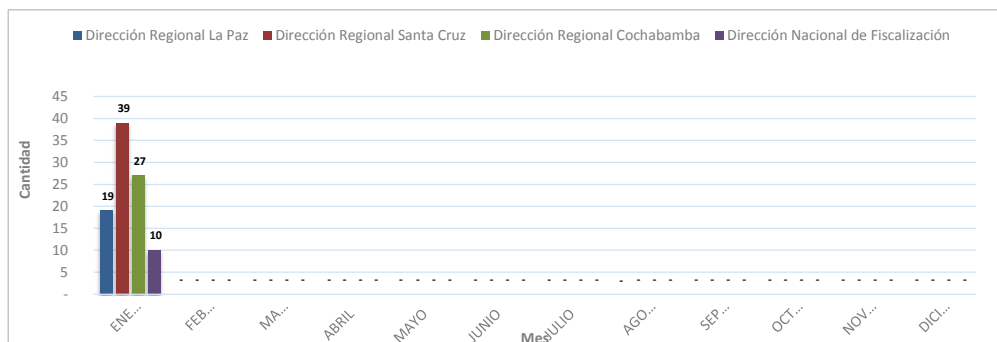
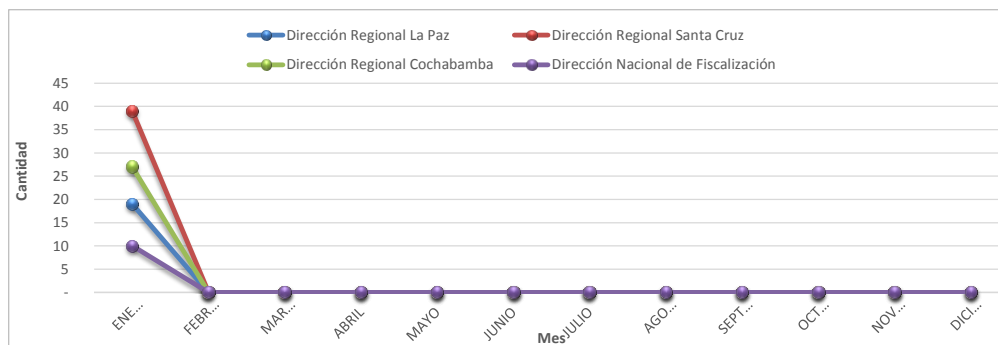
**FISCALIZACIONES A PROMOCIONES EMPRESARIALES
AL 31 DE ENERO DE 2021**

Mes	Dirección Regional La Paz	Dirección Regional Santa Cruz	Dirección Regional Cochabamba	Total
ENERO	9	15	8	32
FEBRERO	-	-	-	-
MARZO	-	-	-	-
ABRIL	-	-	-	-
MAYO	-	-	-	-
JUNIO	-	-	-	-
JULIO	-	-	-	-
AGOSTO	-	-	-	-
SEPTIEMBRE	-	-	-	-
OCTUBRE	-	-	-	-
NOVIEMBRE	-	-	-	-
DICIEMBRE	-	-	-	-
Total	9	15	8	32
Participación	28%	47%	25%	100%



**ATENCIÓN DE CONSULTAS VERBALES, TELEFÓNICAS Y VÍA CORREO ELECTRÓNICO
AL 31 DE ENERO DE 2021**

Mes	Dirección Regional La Paz	Dirección Regional Santa Cruz	Dirección Regional Cochabamba	Dirección Nacional de Fiscalización	Total
ENERO	19	39	27	10	95
FEBRERO	-	-	-	-	-
MARZO	-	-	-	-	-
ABRIL	-	-	-	-	-
MAYO	-	-	-	-	-
JUNIO	-	-	-	-	-
JULIO	-	-	-	-	-
AGOSTO	-	-	-	-	-
SEPTIEMBRE	-	-	-	-	-
OCTUBRE	-	-	-	-	-
NOVIEMBRE	-	-	-	-	-
DICIEMBRE	-	-	-	-	-
Total	19	39	27	10	95
% Participación	20%	41%	28%	11%	100%



**RECAUDACIÓN
POR TIPO DE IMPUESTO
POR GESTIÓN al 31/01/2021
(Por periodo pagado)**

Gestión	Impuesto al Juego (I J)	Impuesto a la Participación del Juego (IPJ)	Impuesto al Juego Promoción Empresarial (IJ-PE)	Total General
2011	9,700,746	1,079,956	4,659,620	15,440,322
2012	2,188,918	465,044	6,267,304	8,921,266
2013	10,870	822	34,038,920	34,050,612
2014	1,009,541	1,287,088	26,396,754	28,693,383
2015	2,754,211	2,259,796	26,514,124	31,528,131
2016	666,180	1,405,750	59,202,375	61,274,305
2017	1,786,980	1,729,805	80,166,073	83,682,858
2018	2,160,886	1,344,392	93,527,201	97,032,479
2019	538,247	534,021	81,107,600	82,179,868
2020	53,468	7,876	37,573,590	37,634,934
2021	-	-	15,750	15,750
GESTION 2021 al 31 de Enero	20,870,047	10,114,550	449,469,311	480,453,908

**RELACIÓN PROMOCIONES AUTORIZADAS POR LA AJ
Y RECAUDACIÓN IMPUESTOS POR PROMOCIONES EMPRESARIALES POR EL SIN
GESTIÓN 2020**

MES	PE AUTORIZADAS - AJ		I J-PE - SIN (RECAUDACIONES)	
	VALOR EN PREMIOS AUTORIZADO Bs.	10% en Bs. - AJ	PE por Periodo Pagado en Bs.	PE por fecha de Pago en Bs.
ENERO	3,483,355	348,336	5,958,642	16,180,941
FEBRERO	1,908,646	190,865	4,701,094	5,915,150
MARZO	4,117,827	411,783	3,037,332	4,625,770
ABRIL	-	-	98,903	2,211,304
MAYO	-	-	2,321,545	278,201
JUNIO	334,318	33,432	652,556	2,019,258
JULIO	1,192,880	119,288	632,615	1,531,403
AGOSTO	2,030,373	203,037	6,981,451	657,800
SEPTIEMBRE	1,968,383	196,838	1,314,544	7,000,915
OCTUBRE	2,542,762	254,276	1,867,722	1,398,539
NOVIEMBRE	1,947,555	194,756	2,499,280	1,793,246
DICIEMBRE	4,467,219	446,722	1,032	2,623,701
Totales	23,993,318	2,399,332	30,066,716	46,236,228

Fuente: Reporte MINAJ - AJ al 15/01/2021 e Información remitida mensualmente por el SIN al 15/01/2021

Nota: No considera el valor en premios de los premios con valor indeterminado

