



AUTORIDAD DE FISCALIZACION DEL JUEGO

Estado de Recursos y Gastos Corriente Comparativo

Al 31 de Diciembre de 2019 y 2018

(Expresado en Bolivianos)

RConEstRecGasDgcr

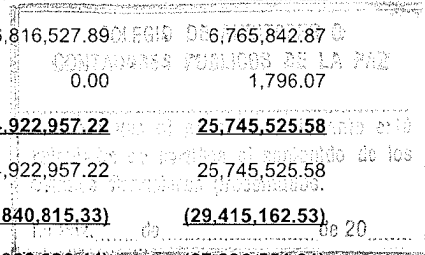

Página 1 de 2

Fecha de Emisión: 05/02/2020 18:45:

Notas


2019

	Notas	2019	2018
5	RECURSOS CORRIENTES	<u>31.739.485.11</u>	<u>32.513.164.53</u>
5.4	Otros Ingresos	<u>6.816.527.89</u>	<u>6.767.638.95</u>
5.4.5	Multas	6.816.527.89	6.765.842.87
5.4.9	Otros	0.00	1.796.07
5.7	Transferencias Corrientes Recibidas	<u>24.922.957.22</u>	<u>25.745.525.58</u>
5.7.2	Del Sector Público No Financiero	24.922.957.22	25.745.525.58
6	GASTOS CORRIENTES	<u>(28.840.815.33)</u>	<u>(29.415.162.53)</u>
6.1	Gastos de Consumo	<u>(27.366.236.44)</u>	<u>(27.886.551.81)</u>
6.1.1	Sueldos y Salarios	(15,911,922.31)	(15,323,535.04)
<u>6.1.2</u>	<u>Aportes Patronales</u>	<u>(2.408.878.37)</u>	<u>(2.338.507.72)</u>
6.1.2.1	Aportes Patronales al Seguro Social	(2,120,456.72)	(2,058,614.61)
6.1.2.2	Aportes Patronales para Vivienda	(288,421.65)	(279,893.11)
<u>6.1.4</u>	<u>Costo de Bienes y Servicios</u>	<u>(7.273.204.68)</u>	<u>(8.192.032.44)</u>
6.1.4.1	Costo de Servicios No Personales	(6,003,543.47)	(6,450,097.20)
6.1.4.2	Costo de Materiales y Suministros	(1,269,661.21)	(1,741,935.24)
<u>6.1.6</u>	<u>Regalías, Patentes, Tasas, Multas y Otros</u>	<u>(24.400.02)</u>	<u>(235.15)</u>
6.1.6.3	Tasas, Multas y Otros	(24,400.02)	(235.15)
<u>6.1.7</u>	<u>Depreciación y Amortización</u>	<u>(1.747.831.06)</u>	<u>(2.032.241.46)</u>
6.1.7.1	Depreciación Activo Fijo	(1,564,600.52)	(1,795,212.84)
6.1.7.2	Amortización Activo Intangible	(183,230.54)	(237,028.62)
6.2	Intereses y Otras Rentas de la Propiedad	<u>(1.171.217.40)</u>	<u>(1.256.042.56)</u>
<u>6.2.2</u>	<u>Alquileres</u>	<u>(1.163.222.40)</u>	<u>(1.255.828.79)</u>
6.2.2.2	Otros Alquileres	(1,163,222.40)	(1,255,828.79)
6.2.3	Derechos sobre Bienes Intangibles	(7,995.00)	(213.77)
6.7	Otros Gastos	<u>(303.361.49)</u>	<u>(272.568.17)</u>
4	RESULTADOS POR EXPOSICION A LA INFLACION	<u>(450.431.88)</u>	<u>(378.163.66)</u>
4.2	Ajuste por Inflación y Tenencia de Bienes	<u>(450.431.88)</u>	<u>(378.163.66)</u>



RESULTADO DEL EJERCICIO

2.448.237,90




Las notas que se acompañan forman parte integrante de este estado.
* Datos reexpresados en UFV, de acuerdo a información de cierre del BCB.

RESPONSABLE DEL AREA FINANCIERA
Lic. Barbara Guzmán Hinojosa
DIRECTORA NACIONAL ADMINISTRATIVA FINANCIERA
AUTORIDAD DE FISCALIZACION DEL JUEGO-AJ

Ing. Juan Carlos Antonio Abrego
DIRECTOR EJECUTIVO
MAXIMA AUTORIDAD EJECUTIVA

Helen Arbuja Castro Chipana
C.A.U.B. 18199
SEPTIMO REPRESENTANTE GENERAL
DIRECCION NACIONAL ADMINISTRATIVA FINANCIERA
AUTORIDAD DE FISCALIZACION DEL JUEGO-AJ



COLEGIO DE AUDITORES O
CONTADORES PUBLICOS DE LA PAZ
Verificar que el monto total devuelto en el
presente es correcto al contenido de los
datos estadísticos presentados.
07 FEB 2020