

AUTORIDAD DE FISCALIZACIÓN DEL JUEGO

DIRECCIÓN NACIONAL DE FISCALIZACIÓN

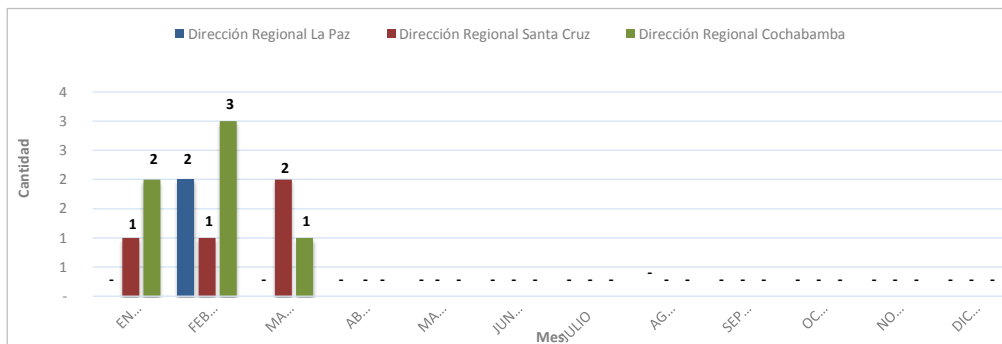
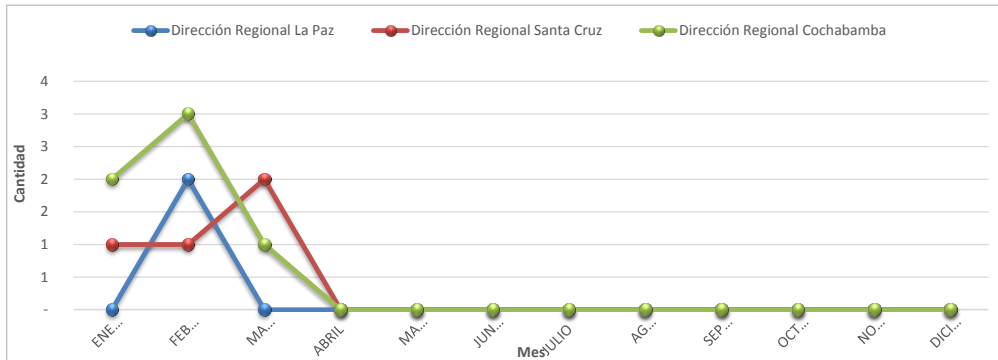
CUADROS ESTADÍSTICOS
GESTIÓN 2020 al 30 de Junio

**INTERVENCIONES A LUGARES DE JUEGO ILEGALES
AL 30 DE JUNIO DE 2020**

Dirección Regional	Departamento	Cantidad de Lugares Intervenidos	Cantidad de Máquinas Decomisadas	Multa en UFVs
La Paz	La Paz	-	-	-
	Oruro	-	-	-
	Potosí	2	2	10,000
Total Dirección Regional La Paz		2	2	10,000
Santa Cruz	Santa Cruz	4	102	510,000
	Beni	-	-	-
	Pando	-	-	-
Total Dirección Regional Santa Cruz		4	102	510,000
Cochabamba	Cochabamba	2	10	50,000
	Chuquisaca	1	4	20,000
	Tarija	3	33	165,000
Total Dirección Regional Cochabamba		6	47	235,000
Total General 2020		12	151	755,000

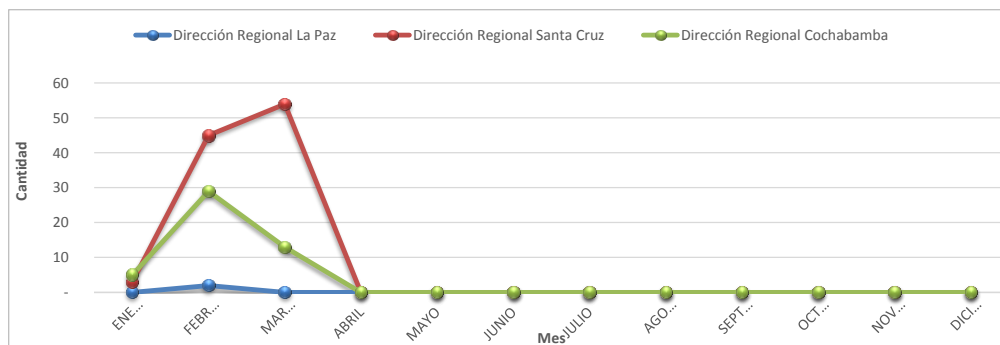
**INTERVENCIONES A LUGARES DE JUEGO ILEGALES
AL 30 DE JUNIO DE 2020**

Mes	Dirección Regional La Paz	Dirección Regional Santa Cruz	Dirección Regional Cochabamba	Total
ENERO	-	1	2	3
FEBRERO	2	1	3	6
MARZO	-	2	1	3
ABRIL	-	-	-	-
MAYO	-	-	-	-
JUNIO	-	-	-	-
JULIO	-	-	-	-
AGOSTO	-	-	-	-
SEPTIEMBRE	-	-	-	-
OCTUBRE	-	-	-	-
NOVIEMBRE	-	-	-	-
DICIEMBRE	-	-	-	-
Total	2	4	6	12
% Participación	17%	33%	50%	100%



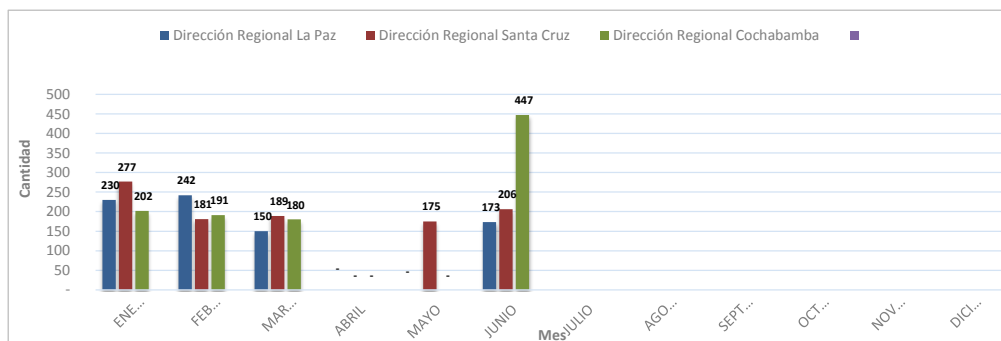
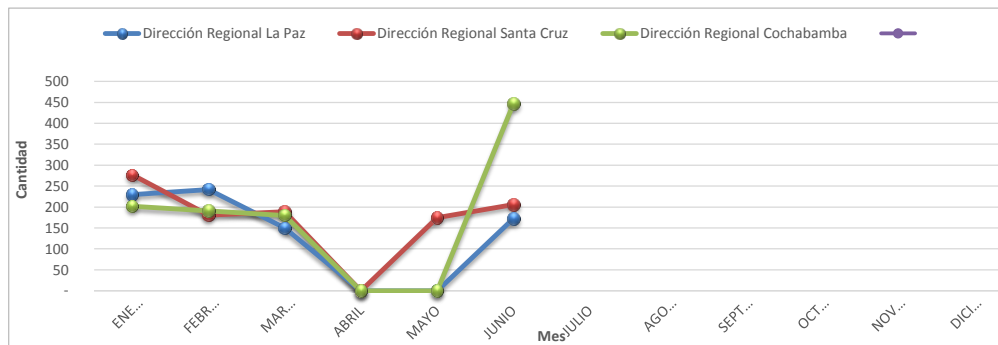
**DECOMISO PREVENTIVO DE MÁQUINAS DE JUEGO ILEGALES
AL 30 DE JUNIO DE 2020**

Mes	Dirección Regional La Paz	Dirección Regional Santa Cruz	Dirección Regional Cochabamba	Total
ENERO	-	3	5	8
FEBRERO	2	45	29	76
MARZO	-	54	13	67
ABRIL	-	-	-	-
MAYO	-	-	-	-
JUNIO	-	-	-	-
JULIO	-	-	-	-
AGOSTO	-	-	-	-
SEPTIEMBRE	-	-	-	-
OCTUBRE	-	-	-	-
NOVIEMBRE	-	-	-	-
DICIEMBRE	-	-	-	-
Total	2	102	47	151
% Participación	1%	68%	31%	100%



**CONTROLES DETECTIVOS DE PROMOCIONES EMPRESARIALES
AL 30 DE JUNIO DE 2020**

Mes	Dirección Regional La Paz	Dirección Regional Santa Cruz	Dirección Regional Cochabamba	Total
ENERO	230	277	202	709
FEBRERO	242	181	191	614
MARZO	150	189	180	519
ABRIL	-	-	-	-
MAYO	-	175	-	175
JUNIO	173	206	447	826
JULIO	-	-	-	-
AGOSTO	-	-	-	-
SEPTIEMBRE	-	-	-	-
OCTUBRE	-	-	-	-
NOVIEMBRE	-	-	-	-
DICIEMBRE	-	-	-	-
Total	795	1,028	1,020	2,843
% Participación	28%	36%	36%	0%

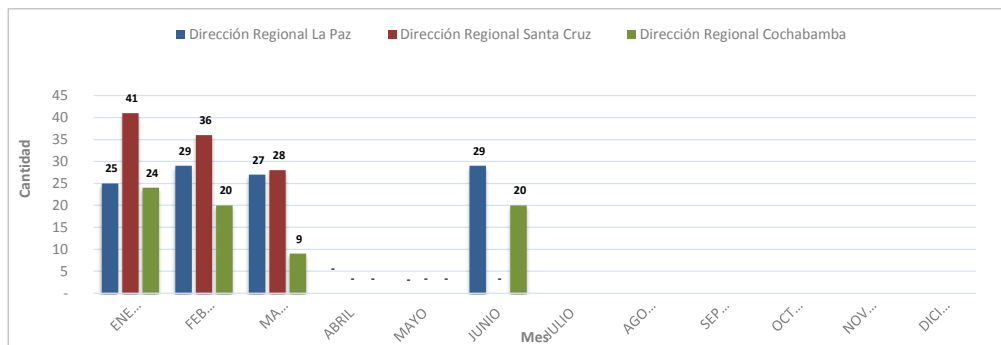
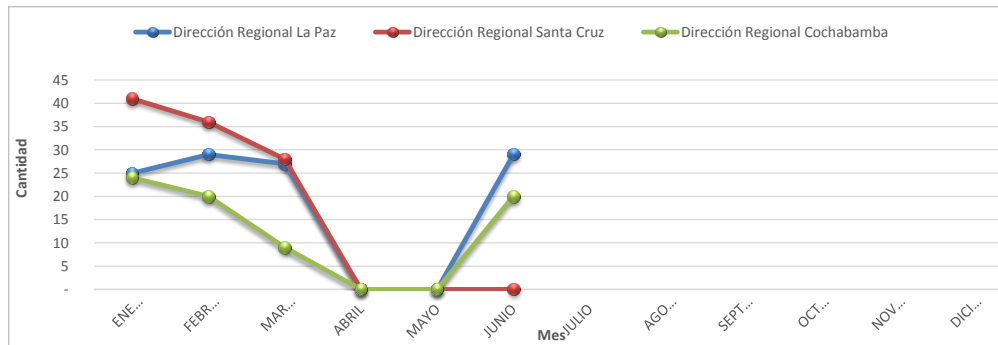


**CONTROLES OPERATIVOS A SORTEOS DE LONABOL
AL 30 DE JUNIO DE 2020**

Nº	Nombre del Sorteo	Fecha del Sorteo	Cantidad de Billetes emitidos	Monto de Premios ofertados en Bs.
1	Mini Lotería	02/02/2020	80,000	225,010.00
2	Oruro Tierra de Amor	28/02/2020	40,000	157,630.00
3	Carnavalero	01/03/2020	90,000	427,930.00
4	Paaa-ra-pa-pá	26/06/2020	90,000	437,570.00
5				
6				
7				
8				
9				
10				
Total Monto en Premios Ofertados en Bs.				1,248,140.00

**CONTROLES OPERATIVOS A PROMOCIONES EMPRESARIALES
AL 30 DE JUNIO DE 2020**

Mes	Dirección Regional La Paz	Dirección Regional Santa Cruz	Dirección Regional Cochabamba	Total
ENERO	25	41	24	90
FEBRERO	29	36	20	85
MARZO	27	28	9	64
ABRIL	-	-	-	-
MAYO	-	-	-	-
JUNIO	29	-	20	49
JULIO	-	-	-	-
AGOSTO	-	-	-	-
SEPTIEMBRE	-	-	-	-
OCTUBRE	-	-	-	-
NOVIEMBRE	-	-	-	-
DICIEMBRE	-	-	-	-
Total	110	105	73	288
% Participación	38%	36%	25%	100%



**FISCALIZACIONES PARCIALES REALIZADAS A LONABOL
AL 30 DE JUNIO DE 2020**

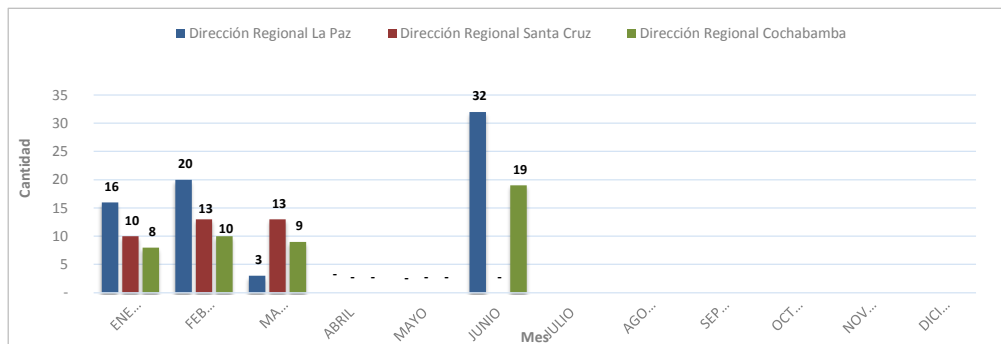
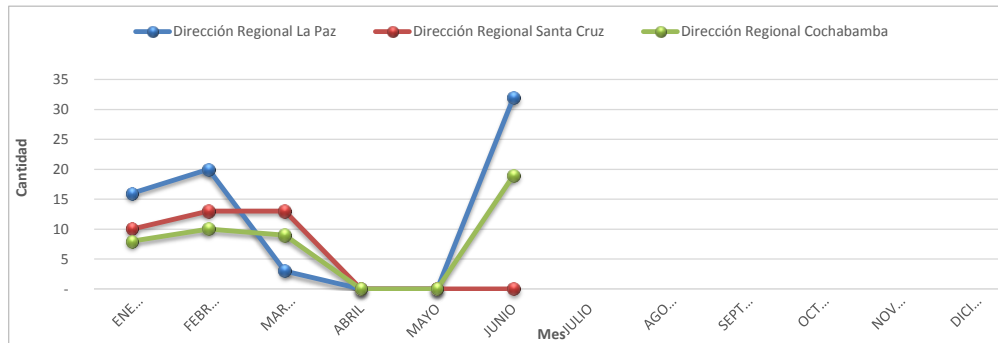
Nº	Nº de Orden de Fiscalización Parcial	Alcance	Informe de Fiscalización	Fecha Presentación Informe	Resultados de la Fiscalización
1	OFPOL-DNF 004/2019	Análisis y verificación a los procesos y resultados de los juegos de lotería, del 01/07/2018 al 31/12/2018.	AJ/DNF/DFC/INF/ 110/2020	28/02/2020	No se determinaron infracciones
2	OFPOL-DNF 001/2020	Análisis y verificación a los procesos y resultados de los juegos de lotería, del 01/01/2019 al 30/04/2019.	AJ/DNF/DFC/INF/ 232/2020	29/06/2020	No se determinaron infracciones
3					
4					

**FISCALIZACIONES INTEGRALES Y PARCIALES REALIZADAS AL OPERADOR
CURUCUSI GAMES S.R.L.
AL 30 DE JUNIO DE 2020**

Nº	Nº de Orden de Fiscalización Parcial	Alcance	Informe de Fiscalización	Fecha Informe	Resultados de la Fiscalización
1	OFPOA-DNF 004/2019	Operaciones realizadas entre el 1 de enero y el 30 de abril de 2019 en el salón de juegos Flamingo	AJ/DNF/DFC/INF/ 231/2020	29/06/2020	No se determinó infracciones
2					
3					
4					

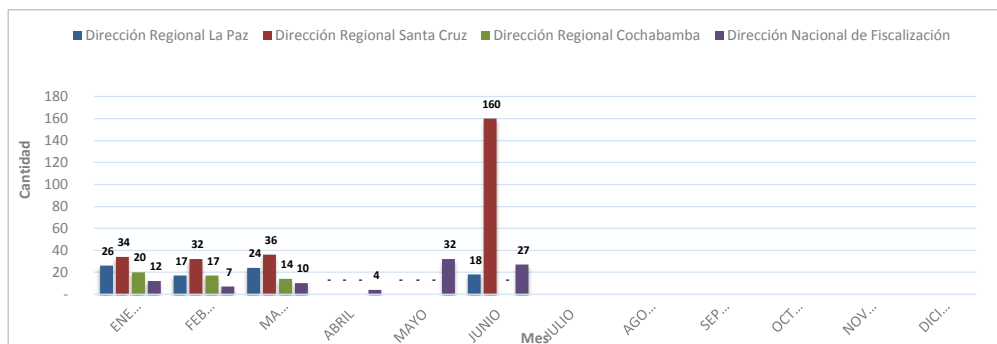
**FISCALIZACIONES A PROMOCIONES EMPRESARIALES
AL 30 DE JUNIO DE 2020**

Mes	Dirección Regional La Paz	Dirección Regional Santa Cruz	Dirección Regional Cochabamba	Total
ENERO	16	10	8	34
FEBRERO	20	13	10	43
MARZO	3	13	9	25
ABRIL	-	-	-	-
MAYO	-	-	-	-
JUNIO	32	-	19	51
JULIO	-	-	-	-
AGOSTO	-	-	-	-
SEPTIEMBRE	-	-	-	-
OCTUBRE	-	-	-	-
NOVIEMBRE	-	-	-	-
DICIEMBRE	-	-	-	-
Total	71	36	46	153
Participación	46%	24%	30%	100%



**ATENCIÓN DE CONSULTAS VERBALES, TELEFÓNICAS Y VÍA CORREO ELECTRÓNICO
AL 30 DE JUNIO DE 2020**

Mes	Dirección Regional La Paz	Dirección Regional Santa Cruz	Dirección Regional Cochabamba	Dirección Nacional de Fiscalización	Total
ENERO	26	34	20	12	92
FEBRERO	17	32	17	7	73
MARZO	24	36	14	10	84
ABRIL	-	-	-	4	4
MAYO	-	-	-	32	32
JUNIO	18	160	-	27	205
JULIO					-
AGOSTO					-
SEPTIEMBRE					-
OCTUBRE					-
NOVIEMBRE					-
DICIEMBRE					-
Total	85	262	51	92	490
% Participación	17%	53%	10%	19%	100%



**RECAUDACIÓN
SIN POR IMPUESTO
POR GESTIÓN al 30/06/2020
(Por periodo pagado)**

Gestión	Impuesto al Juego (I J)	Impuesto a la Participación del Juego (IPJ)	Impuesto al Juego Promoción Empresarial (IJ-PE)	Total General
2011	9,700,746	1,079,956	4,659,620	15,440,322
2012	2,188,918	465,044	6,267,304	8,921,266
2013	10,870	822	34,038,920	34,050,612
2014	1,683,323	613,306	26,396,754	28,693,383
2015	4,975,651	38,356	26,504,881	31,518,888
2016	2,071,930	-	59,200,609	61,272,539
2017	3,373,781	373	80,157,620	83,531,774
2018	3,245,613	2,635	93,509,189	96,757,437
2019	919,506	641	81,088,720	82,008,867
2020	33,940	-	5,982,933	6,016,873
Totales	28,204,278	2,201,133	417,806,550	448,211,961

**RELACIÓN PROMOCIONES AUTORIZADAS POR LA AJ
Y RECAUDACIÓN IMPUESTOS POR PROMOCIONES EMPRESARIALES POR EL SIN
GESTIÓN 2020**

MES	PE AUTORIZADAS - AJ		I J-PE - SIN (RECAUDACIONES)	
	VALOR EN PREMIOS AUTORIZADO Bs.	10% en Bs. - AJ	PE por Periodo Pagado en Bs.	PE por fecha de Pago en Bs.
ENERO	3,483,355	348,336	5,947,517	16,180,941
FEBRERO	1,908,646	190,865	35,416	5,915,150
MARZO	4,236,564	423,656		
ABRIL	-	-		
MAYO	-	-		
JUNIO	334,318	33,432		
JULIO		-		
AGOSTO		-		
SEPTIEMBRE		-		
OCTUBRE		-		
NOVIEMBRE		-		
DICIEMBRE		-		
Totales	9,962,883	996,288	5,982,933	22,096,091

Fuente: Reporte MINAJ - AJ al 30/06/2020 e Información remitida mensualmente por el SIN al 29/02/2020

Nota: No incorpora el valor en premios de los premios con valor indeterminado

